

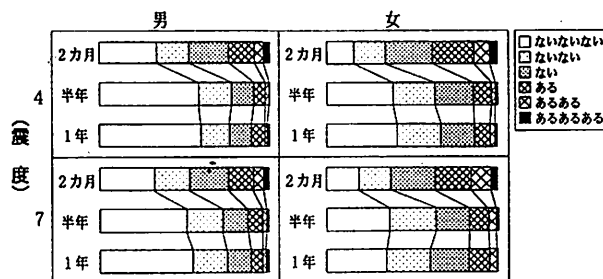
4 自分を知ろうチェックリスト各質問項目への回答分析(1年間の経過)

Q1. 不安



この女の子は地震から1年たった今、心配ごとがあるようです。いらいらして落ち着きません。

さて、みんなはどうか？ そんなこと、あるかな？ ないかな？



震度・性別 Q1の平均値±標準偏差および人数(N)

震度	性別	2ヵ月後	6ヵ月後	1年後
7	男	2.51 ± 1.40 (818)	1.93 ± 1.20 (686)	1.87 ± 1.20 (690)
	女	2.99 ± 1.41 (692)	2.24 ± 1.26 (599)	2.28 ± 1.22 (606)
4	男	2.50 ± 1.41 (547)	1.75 ± 1.07 (517)	1.79 ± 1.17 (501)
	女	3.06 ± 1.36 (531)	2.17 ± 1.20 (493)	2.11 ± 1.21 (485)

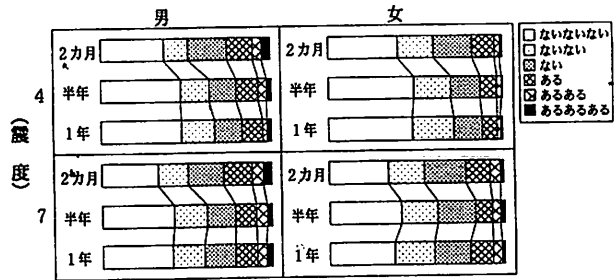
震度・性・学年別 Q1の平均値±標準偏差および人数(N)

震度	性別	学年	2ヵ月後	6ヵ月後	1年後
7	男	小1	2.74 ± 1.62 (102)	2.15 ± 1.36 (105)	2.00 ± 1.21 (112)
		小2	2.66 ± 1.49 (96)	1.85 ± 1.20 (97)	1.59 ± 1.07 (99)
		小3	3.05 ± 1.43 (99)	1.88 ± 1.08 (108)	2.04 ± 1.34 (112)
		小4	2.97 ± 1.48 (86)	2.00 ± 1.23 (85)	1.82 ± 1.03 (82)
		小5	2.31 ± 1.32 (89)	1.84 ± 1.10 (96)	1.69 ± 1.04 (99)
		小6	2.25 ± 1.17 (147)	1.77 ± 1.04 (65)	1.65 ± 1.04 (62)
		中1	2.08 ± 1.28 (65)	1.89 ± 1.23 (70)	1.82 ± 1.23 (67)
		中2	2.18 ± 1.20 (57)	2.08 ± 1.36 (60)	2.44 ± 1.49 (57)
		中3	2.19 ± 1.17 (77)		
	女	小1	3.48 ± 1.52 (71)	2.60 ± 1.40 (81)	2.57 ± 1.23 (89)
		小2	2.99 ± 1.49 (79)	2.06 ± 1.28 (83)	1.77 ± 1.07 (83)
		小3	3.29 ± 1.42 (79)	2.44 ± 1.23 (86)	2.72 ± 1.31 (89)
		小4	3.26 ± 1.32 (74)	2.43 ± 1.33 (80)	2.32 ± 1.10 (82)
		小5	3.16 ± 1.29 (93)	2.25 ± 1.24 (93)	2.36 ± 1.30 (92)
		小6	2.63 ± 1.41 (118)	2.12 ± 1.25 (60)	1.85 ± 1.06 (59)
		中1	2.90 ± 1.39 (39)	2.23 ± 1.08 (44)	2.44 ± 1.27 (41)
		中2	2.35 ± 1.24 (71)	1.72 ± 0.94 (72)	2.06 ± 1.09 (71)
		中3	2.93 ± 1.24 (68)		
4	男	小1	2.95 ± 1.72 (58)	1.71 ± 1.14 (58)	1.53 ± 0.85 (57)
		小2	2.62 ± 1.49 (68)	2.15 ± 1.29 (71)	1.82 ± 1.23 (66)
		小3	2.80 ± 1.44 (82)	1.84 ± 1.02 (82)	1.74 ± 1.02 (81)
		小4	2.14 ± 1.34 (65)	1.38 ± 0.74 (66)	1.44 ± 0.93 (66)
		小5	2.07 ± 1.12 (70)	1.73 ± 0.96 (71)	1.48 ± 0.75 (65)
		小6			
		中1	2.51 ± 1.33 (71)	1.55 ± 0.97 (73)	1.87 ± 1.34 (70)
		中2	2.42 ± 1.35 (97)	1.84 ± 1.15 (96)	2.36 ± 1.43 (96)
		中3			
	女	小1	3.35 ± 1.43 (62)	2.46 ± 1.33 (63)	2.13 ± 1.14 (63)
		小2	3.24 ± 1.24 (29)	2.40 ± 1.38 (30)	2.27 ± 1.39 (30)
		小3	3.18 ± 1.34 (108)	2.32 ± 1.32 (112)	2.30 ± 1.23 (107)
		小4	3.21 ± 1.49 (75)	1.87 ± 1.08 (75)	1.69 ± 1.02 (72)
		小5	2.60 ± 1.27 (68)	2.14 ± 1.10 (69)	1.99 ± 1.04 (71)
		小6			
		中1	2.86 ± 1.22 (65)	1.78 ± 0.98 (67)	1.86 ± 1.30 (64)
		中2	2.76 ± 1.24 (78)	2.31 ± 1.10 (77)	2.47 ± 1.26 (78)
		中3			

震度・性・学校別 Q1の平均値±標準偏差および人数(N)

震度	性別	学年	2ヵ月後	6ヵ月後	1年後
7	男	小	2.63 ± 1.43 (619)	1.92 ± 1.18 (556)	1.81 ± 1.15 (566)
		中	2.15 ± 1.21 (199)	1.98 ± 1.29 (130)	2.10 ± 1.38 (124)
	女	小	3.14 ± 1.42 (459)	2.34 ± 1.30 (427)	2.35 ± 1.25 (439)
		中	2.69 ± 1.34 (233)	2.01 ± 1.11 (172)	2.10 ± 1.15 (167)
4	男	小	2.52 ± 1.45 (379)	1.77 ± 1.07 (348)	1.61 ± 0.98 (335)
		中	2.46 ± 1.34 (168)	1.72 ± 1.08 (169)	2.16 ± 1.41 (166)
	女	小	3.15 ± 1.39 (388)	2.22 ± 1.25 (349)	2.07 ± 1.16 (343)
		中	2.80 ± 1.23 (143)	2.06 ± 1.08 (144)	2.20 ± 1.31 (142)

Q2. 感情的・興奮



この男の子は、おんおんおこっていますね。地震から1年たった今、わけもなくむしゃくしゃして、乱暴なことをしたり言ったりするようになりました。すぐにかっとするようになりました。

震度・性別 Q2の平均値±標準偏差および人数(N)

震度	性別	2ヵ月後	6ヵ月後	1年後
7	男	2.61 ±1.49 (816)	2.31 ±1.43 (685)	2.34 ±1.44 (689)
	女	2.44 ±1.34 (692)	2.26 ±1.35 (599)	2.33 ±1.33 (605)
4	男	2.53 ±1.50 (547)	2.21 ±1.41 (517)	2.12 ±1.32 (501)
	女	2.24 ±1.27 (531)	1.99 ±1.19 (494)	1.96 ±1.17 (484)

震度・性・学年別 Q2の平均値±標準偏差および人数(N)

震度	性	学年	2ヵ月後	6ヵ月後	1年後
7	男	小1	2.35 ±1.51 (100)	2.17 ±1.45 (105)	2.31 ±1.47 (111)
		小2	2.46 ±1.45 (96)	2.05 ±1.37 (97)	2.21 ±1.47 (99)
		小3	2.72 ±1.48 (99)	2.07 ±1.31 (108)	2.45 ±1.46 (112)
		小4	2.83 ±1.54 (86)	2.54 ±1.48 (84)	2.54 ±1.54 (82)
		小5	2.66 ±1.51 (89)	2.29 ±1.33 (96)	2.21 ±1.28 (99)
		小6	2.80 ±1.47 (147)	2.72 ±1.54 (65)	2.26 ±1.21 (62)
	女	中1	2.38 ±1.48 (65)	2.10 ±1.23 (70)	2.01 ±1.19 (67)
		中2	2.72 ±1.52 (57)	2.87 ±1.65 (60)	2.79 ±1.76 (57)
		中3	2.47 ±1.47 (77)		
		小1	1.87 ±1.15 (71)	1.98 ±1.37 (81)	2.00 ±1.20 (89)
		小2	2.05 ±1.18 (79)	1.55 ±0.90 (83)	2.00 ±1.25 (82)
		小3	2.72 ±1.43 (79)	2.19 ±1.36 (86)	2.43 ±1.31 (89)
4	男	小4	2.62 ±1.26 (74)	2.53 ±1.31 (80)	2.68 ±1.35 (82)
		小5	2.81 ±1.51 (93)	2.59 ±1.39 (93)	2.32 ±1.33 (92)
		小6	2.37 ±1.36 (118)	2.75 ±1.50 (60)	2.49 ±1.37 (59)
		中1	2.64 ±1.25 (39)	2.59 ±1.48 (44)	2.88 ±1.55 (41)
		中2	2.39 ±1.27 (71)	2.11 ±1.09 (72)	2.14 ±1.20 (71)
		中3	2.49 ±1.30 (68)		
	女	小1	2.76 ±1.73 (58)	1.74 ±1.18 (58)	1.84 ±1.28 (57)
		小2	2.62 ±1.49 (68)	2.10 ±1.44 (71)	2.11 ±1.39 (66)
		小3	2.37 ±1.52 (82)	2.38 ±1.44 (82)	2.05 ±1.13 (81)
		小4	2.31 ±1.44 (65)	1.92 ±1.34 (66)	1.85 ±1.13 (66)
		小5	2.67 ±1.29 (70)	2.24 ±1.22 (71)	2.09 ±1.14 (65)
		小6			
	男	中1	2.75 ±1.58 (71)	2.26 ±1.52 (73)	2.26 ±1.46 (70)
		中2	2.57 ±1.53 (97)	2.58 ±1.52 (96)	2.44 ±1.53 (96)
	女	小1	2.58 ±1.41 (62)	1.81 ±1.19 (63)	1.68 ±1.13 (63)
		小2	2.14 ±1.36 (29)	1.70 ±1.12 (30)	1.80 ±1.13 (30)
		小3	1.95 ±0.93 (108)	2.03 ±1.12 (112)	1.99 ±1.23 (107)
		小4	2.19 ±1.46 (75)	1.73 ±1.18 (75)	1.72 ±1.00 (72)
	男	小5	2.13 ±1.16 (68)	2.04 ±1.12 (69)	1.94 ±1.05 (71)
		小6			
		中1	2.42 ±1.31 (65)	2.01 ±1.29 (68)	2.03 ±1.33 (64)
		中2	2.53 ±1.36 (78)	2.35 ±1.23 (77)	2.42 ±1.14 (77)
	女	小1	2.64 ±1.49 (617)	2.27 ±1.42 (555)	2.33 ±1.42 (565)
		小2	2.51 ±1.48 (199)	2.45 ±1.48 (130)	2.37 ±1.52 (124)
	男	小3	2.41 ±1.36 (459)	2.16 ±1.33 (427)	2.28 ±1.31 (438)
		小4	2.49 ±1.31 (233)	2.48 ±1.37 (172)	2.44 ±1.37 (167)
		小5			
		小6			
	女	中1	2.48 ±1.47 (379)	2.10 ±1.35 (348)	1.99 ±1.21 (335)
		中2	2.64 ±1.55 (168)	2.44 ±1.52 (169)	2.36 ±1.50 (166)
	男	小1	2.15 ±1.24 (388)	1.90 ±1.15 (349)	1.85 ±1.12 (343)
		小2	2.48 ±1.33 (143)	2.19 ±1.27 (145)	2.24 ±1.24 (141)
		小3			
		小4			
		小5			
		小6			

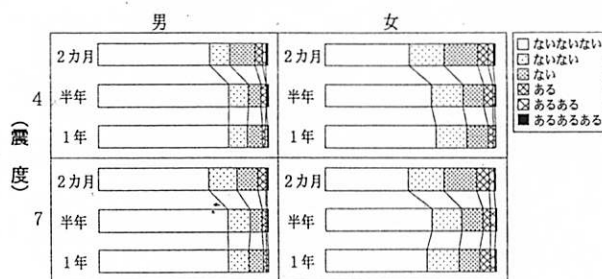
震度・性・学校別 Q2の平均値±標準偏差および人数(N)

震度	性	学年	2ヵ月後	6ヵ月後	1年後
7	男	小中	2.64 ±1.49 (617)	2.27 ±1.42 (555)	2.33 ±1.42 (565)
	女	小中	2.51 ±1.48 (199)	2.45 ±1.48 (130)	2.37 ±1.52 (124)
4	男	小中	2.41 ±1.36 (459)	2.16 ±1.33 (427)	2.28 ±1.31 (438)
	女	小中	2.49 ±1.31 (233)	2.48 ±1.37 (172)	2.44 ±1.37 (167)
	男	小中	2.48 ±1.47 (379)	2.10 ±1.35 (348)	1.99 ±1.21 (335)
	女	小中	2.64 ±1.55 (168)	2.44 ±1.52 (169)	2.36 ±1.50 (166)
	男	小中	2.15 ±1.24 (388)	1.90 ±1.15 (349)	1.85 ±1.12 (343)
	女	小中	2.48 ±1.33 (143)	2.19 ±1.27 (145)	2.24 ±1.24 (141)

Q3. 憂うつ



この女の子は、地震から1年たった今、わけもなく悲しくて、何もしたくないといっています。うっとうしい気分になって、何もしたくないんですね。



震度・性別 Q3の平均値±標準偏差および人数(N)

震度	性	2ヵ月後	6ヵ月後	1年後
7	男	1.62 ± 1.01 (818)	1.40 ± 0.86 (686)	1.40 ± 0.83 (689)
	女	1.97 ± 1.17 (692)	1.71 ± 1.11 (599)	1.77 ± 1.14 (606)
4	男	1.69 ± 1.13 (547)	1.43 ± 0.94 (516)	1.43 ± 0.92 (501)
	女	1.97 ± 1.19 (531)	1.66 ± 1.03 (494)	1.58 ± 0.93 (485)

震度・性・学年別 Q3の平均値±標準偏差および人数(N)

震度	性	学年	2ヵ月後	6ヵ月後	1年後
7	男	小1	1.88 ± 1.16 (102)	1.52 ± 0.97 (105)	1.50 ± 0.85 (112)
		小2	1.76 ± 1.22 (96)	1.40 ± 0.92 (97)	1.29 ± 0.84 (99)
		小3	1.84 ± 1.15 (99)	1.28 ± 0.61 (108)	1.35 ± 0.85 (111)
		小4	1.52 ± 0.81 (86)	1.36 ± 0.90 (85)	1.32 ± 0.75 (82)
		小5	1.30 ± 0.65 (89)	1.18 ± 0.48 (96)	1.28 ± 0.57 (99)
		小6	1.52 ± 0.92 (147)	1.38 ± 0.78 (65)	1.47 ± 0.78 (62)
	女	中1	1.55 ± 0.98 (65)	1.59 ± 1.00 (70)	1.52 ± 1.05 (67)
		中2	1.56 ± 0.96 (57)	1.65 ± 1.13 (60)	1.56 ± 0.93 (57)
		中3	1.57 ± 0.97 (77)		
		小1	2.11 ± 1.28 (71)	1.94 ± 1.29 (81)	1.94 ± 1.21 (89)
		小2	1.90 ± 1.19 (79)	1.42 ± 0.90 (83)	1.28 ± 0.65 (83)
		小3	2.27 ± 1.29 (79)	1.85 ± 1.15 (86)	1.96 ± 1.22 (89)
4	男	小4	1.96 ± 1.13 (74)	1.59 ± 0.87 (80)	1.78 ± 1.20 (82)
		小5	1.99 ± 1.28 (93)	1.89 ± 1.26 (93)	1.87 ± 1.29 (92)
		小6	1.66 ± 0.94 (118)	1.75 ± 1.20 (60)	1.73 ± 0.93 (59)
		中1	1.87 ± 1.00 (39)	1.64 ± 1.06 (44)	2.12 ± 1.35 (41)
		中2	1.86 ± 1.07 (71)	1.53 ± 0.99 (72)	1.55 ± 1.00 (71)
		中3	2.24 ± 1.21 (68)		
	女	小1	1.98 ± 1.32 (58)	1.29 ± 0.79 (58)	1.37 ± 0.82 (57)
		小2	1.81 ± 1.08 (68)	1.61 ± 1.09 (71)	1.53 ± 0.92 (66)
		小3	1.96 ± 1.44 (82)	1.34 ± 0.71 (82)	1.35 ± 0.85 (81)
		小4	1.38 ± 0.80 (65)	1.32 ± 0.66 (66)	1.17 ± 0.45 (66)
		小5	1.34 ± 0.78 (70)	1.28 ± 0.66 (71)	1.22 ± 0.54 (65)
		小6			

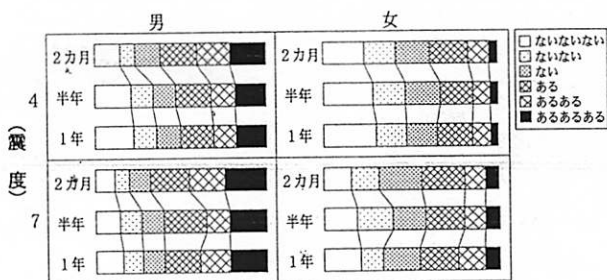
震度・性・学校別 Q3の平均値±標準偏差および人数(N)

震度	性	学年	2ヵ月後	6ヵ月後	1年後
7	男	小	1.64 ± 1.02 (619)	1.35 ± 0.80 (556)	1.37 ± 0.78 (565)
		中	1.56 ± 0.97 (199)	1.62 ± 1.06 (130)	1.54 ± 0.99 (124)
	女	小	1.98 ± 1.22 (459)	1.74 ± 1.12 (427)	1.77 ± 1.16 (439)
		中	1.94 ± 1.08 (233)	1.65 ± 1.09 (172)	1.75 ± 1.09 (167)
4	男	小	1.70 ± 1.14 (379)	1.37 ± 0.80 (348)	1.33 ± 0.75 (335)
		中	1.68 ± 1.13 (168)	1.55 ± 1.16 (168)	1.64 ± 1.17 (166)
	女	小	2.00 ± 1.21 (388)	1.69 ± 1.04 (349)	1.48 ± 0.83 (343)
		中	1.88 ± 1.12 (143)	1.61 ± 1.00 (145)	1.82 ± 1.11 (142)

Q4. 熱中



この男の子は、地震から1年たった今、ファミコンなどのテレビゲーム遊びに熱中して、他のことにまったく気がつきません。読書やテレビに熱中しているときも同じですね。さて、みんなはどうかな？熱中すること、あるかな？ ないかな？



震度・性別 Q 4 の平均値±標準偏差および人数 (N)

震度	性別	2ヵ月後	6ヵ月後	1年後
7	男	4.07 ±1.63 (818)	3.77 ±1.69 (681)	3.79 ±1.73 (690)
	女	3.23 ±1.46 (692)	3.13 ±1.54 (597)	3.22 ±1.58 (605)
4	男	3.85 ±1.69 (547)	3.49 ±1.77 (517)	3.41 ±1.78 (501)
	女	2.95 ±1.51 (531)	2.76 ±1.50 (494)	2.75 ±1.52 (485)


震度・性・学年別 Q 4 の平均値±標準偏差および人数 (N)

震度	性	学年	2ヵ月後	6ヵ月後	1年後
7	男	小1	3.90 ±1.85 (102)	4.32 ±1.71 (102)	4.13 ±1.75 (112)
		小2	4.11 ±1.64 (96)	3.94 ±1.80 (97)	3.51 ±1.83 (99)
		小3	4.40 ±1.51 (99)	4.01 ±1.57 (108)	4.72 ±1.40 (112)
		小4	4.12 ±1.75 (86)	3.60 ±1.77 (85)	3.77 ±1.86 (82)
		小5	3.85 ±1.60 (89)	3.41 ±1.58 (94)	3.27 ±1.65 (99)
		小6	4.36 ±1.40 (147)	3.40 ±1.59 (65)	3.58 ±1.60 (62)
	女	中1	4.14 ±1.69 (65)	3.94 ±1.71 (70)	3.49 ±1.51 (67)
		中2	4.26 ±1.52 (57)	3.17 ±1.50 (60)	3.25 ±1.69 (57)
		中3	3.26 ±1.56 (77)		
		小1	2.77 ±1.67 (71)	3.16 ±1.58 (81)	3.22 ±1.64 (89)
		小2	3.01 ±1.67 (79)	3.12 ±1.81 (83)	2.76 ±1.65 (83)
		小3	3.34 ±1.60 (79)	3.34 ±1.48 (85)	3.82 ±1.42 (88)
4	男	小3	3.34 ±1.60 (79)	3.18 ±1.52 (79)	3.37 ±1.61 (82)
		小4	3.38 ±1.37 (74)	3.08 ±1.51 (93)	3.08 ±1.60 (92)
		小5	3.32 ±1.37 (93)	3.02 ±1.37 (60)	3.54 ±1.48 (59)
		小6	3.45 ±1.27 (118)		
		中1	3.18 ±0.91 (39)	3.07 ±1.56 (44)	3.24 ±1.26 (41)
		中2	3.66 ±1.41 (71)	2.97 ±1.45 (72)	2.77 ±1.56 (71)
	女	中3	2.69 ±1.45 (68)		
		小1	3.93 ±1.77 (58)	3.22 ±1.89 (58)	3.16 ±1.91 (57)
		小2	4.32 ±1.47 (68)	3.87 ±1.71 (71)	4.02 ±1.67 (66)
		小3	3.46 ±1.52 (82)	3.70 ±1.72 (82)	3.25 ±1.76 (81)
		小4	3.26 ±1.78 (65)	3.03 ±1.85 (66)	3.08 ±1.86 (66)
		小5	3.57 ±1.64 (70)	3.39 ±1.57 (71)	3.45 ±1.65 (65)
	男	中1	4.54 ±1.44 (71)	3.78 ±1.82 (73)	3.84 ±1.81 (70)
		中2	3.86 ±1.88 (97)	3.33 ±1.79 (96)	3.18 ±1.71 (96)
	女	小1	2.66 ±1.66 (62)	2.37 ±1.55 (63)	2.44 ±1.51 (63)
		小2	2.38 ±1.37 (29)	2.77 ±1.36 (30)	2.47 ±1.63 (30)
		小3	3.11 ±1.38 (108)	2.86 ±1.42 (112)	2.97 ±1.44 (107)
		小4	3.11 ±1.31 (75)	2.51 ±1.53 (75)	2.51 ±1.51 (72)
		小5	2.87 ±1.44 (68)	3.09 ±1.38 (69)	2.85 ±1.35 (71)
		小6			
	男	中1	3.22 ±1.75 (65)	2.88 ±1.67 (68)	3.08 ±1.84 (64)
		中2	3.26 ±1.56 (78)	2.79 ±1.50 (77)	2.69 ±1.43 (78)
		中3			
	女	小1	2.66 ±1.66 (62)	2.37 ±1.55 (63)	2.44 ±1.51 (63)
		小2	2.38 ±1.37 (29)	2.77 ±1.36 (30)	2.47 ±1.63 (30)
		小3	3.11 ±1.38 (108)	2.86 ±1.42 (112)	2.97 ±1.44 (107)

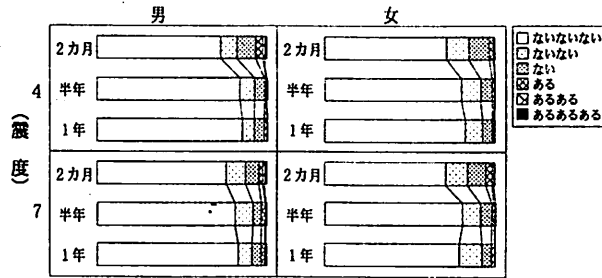
震度・性・学校別 Q 4 の平均値±標準偏差および人数 (N)

震度	性	学年	2ヵ月後	6ヵ月後	1年後
7	男	小	4.15 ±1.62 (619)	3.82 ±1.70 (551)	3.87 ±1.75 (566)
		中	3.83 ±1.65 (199)	3.58 ±1.66 (130)	3.38 ±1.60 (124)
	女	小	3.22 ±1.51 (459)	3.16 ±1.58 (425)	3.25 ±1.61 (438)
		中	3.24 ±1.38 (233)	3.04 ±1.44 (172)	3.16 ±1.50 (167)
4	男	小	3.72 ±1.65 (379)	3.47 ±1.76 (348)	3.39 ±1.79 (335)
		中	4.14 ±1.73 (168)	3.53 ±1.81 (169)	3.46 ±1.78 (166)
	女	小	2.84 ±1.44 (388)	2.73 ±1.47 (349)	2.71 ±1.48 (343)
		中	3.24 ±1.64 (143)	2.83 ±1.58 (145)	2.87 ±1.63 (142)

Q5. 感覚の麻痺



この女の子は、地震から1年たった今、食べ物の味がわからなくなっています。またとなりの男の子は、地震の後、怪我をしたのに、痛さを感じないといっています。



震度・性別 Q5の平均値±標準偏差および人数(N)

震度	性	2ヵ月後	6ヵ月後	1年後
7	男	1.45 ± 0.98 (817)	1.32 ± 0.80 (685)	1.31 ± 0.81 (688)
	女	1.52 ± 0.95 (692)	1.32 ± 0.75 (598)	1.32 ± 0.71 (606)
4	男	1.55 ± 1.06 (547)	1.27 ± 0.73 (517)	1.25 ± 0.67 (501)
	女	1.48 ± 0.88 (531)	1.31 ± 0.69 (494)	1.28 ± 0.71 (485)

震度・性・学年別 Q5の平均値±標準偏差および人数(N)

震度	性	学年	2ヵ月後	6ヵ月後	1年後
7	男	小1	1.74 ± 1.42 (101)	1.55 ± 1.00 (104)	1.57 ± 1.21 (112)
		小2	1.54 ± 0.97 (96)	1.34 ± 0.85 (97)	1.24 ± 0.67 (98)
		小3	1.63 ± 1.07 (99)	1.42 ± 0.94 (108)	1.31 ± 0.70 (111)
		小4	1.31 ± 0.90 (86)	1.28 ± 0.83 (85)	1.35 ± 0.99 (82)
		小5	1.29 ± 0.87 (89)	1.15 ± 0.50 (96)	1.13 ± 0.49 (99)
		小6	1.46 ± 0.93 (147)	1.25 ± 0.53 (65)	1.27 ± 0.68 (62)
		中1	1.31 ± 0.71 (65)	1.23 ± 0.57 (70)	1.19 ± 0.50 (67)
		中2	1.35 ± 0.67 (57)	1.27 ± 0.80 (60)	1.32 ± 0.71 (57)
		中3	1.26 ± 0.70 (77)		
	女	小1	1.85 ± 1.21 (71)	1.64 ± 1.10 (81)	1.54 ± 0.97 (89)
		小2	1.59 ± 1.01 (79)	1.28 ± 0.67 (83)	1.25 ± 0.64 (83)
		小3	1.68 ± 1.12 (79)	1.34 ± 0.70 (86)	1.35 ± 0.66 (89)
		小4	1.47 ± 0.88 (74)	1.35 ± 0.83 (80)	1.41 ± 0.90 (82)
		小5	1.58 ± 1.02 (93)	1.25 ± 0.69 (92)	1.23 ± 0.52 (92)
		小6	1.41 ± 0.87 (118)	1.35 ± 0.76 (60)	1.27 ± 0.61 (59)
		中1	1.56 ± 0.88 (39)	1.09 ± 0.36 (44)	1.20 ± 0.51 (41)
		中2	1.25 ± 0.58 (71)	1.14 ± 0.42 (72)	1.20 ± 0.50 (71)
		中3	1.31 ± 0.65 (68)		
4	男	小1	1.97 ± 1.54 (58)	1.40 ± 1.01 (58)	1.12 ± 0.43 (57)
		小2	1.76 ± 1.05 (68)	1.37 ± 0.91 (71)	1.23 ± 0.63 (66)
		小3	1.73 ± 1.14 (82)	1.23 ± 0.59 (82)	1.32 ± 0.76 (81)
		小4	1.48 ± 1.08 (65)	1.17 ± 0.45 (66)	1.06 ± 0.30 (66)
		小5	1.39 ± 0.84 (70)	1.21 ± 0.50 (71)	1.29 ± 0.65 (65)
		小6			
		中1	1.49 ± 1.05 (71)	1.33 ± 0.88 (73)	1.39 ± 0.94 (70)
		中2	1.37 ± 0.79 (97)	1.25 ± 0.66 (96)	1.28 ± 0.68 (96)
		中3			
	女	小1	1.76 ± 1.29 (62)	1.40 ± 0.75 (63)	1.60 ± 1.24 (63)
		小2	1.83 ± 0.97 (29)	1.37 ± 0.96 (30)	1.40 ± 0.77 (30)
		小3	1.63 ± 0.89 (108)	1.42 ± 0.79 (112)	1.21 ± 0.58 (107)
		小4	1.35 ± 0.76 (75)	1.16 ± 0.57 (75)	1.14 ± 0.42 (72)
		小5	1.41 ± 0.80 (68)	1.26 ± 0.53 (69)	1.23 ± 0.57 (71)
		小6			
		中1	1.38 ± 0.74 (65)	1.28 ± 0.69 (68)	1.20 ± 0.51 (64)
		中2	1.40 ± 0.81 (78)	1.25 ± 0.59 (77)	1.31 ± 0.69 (78)
		中3			

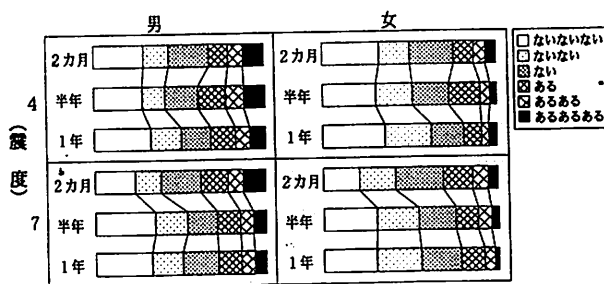
震度・性・学校別 Q5の平均値±標準偏差および人数(N)

震度	性	学年	2ヵ月後	6ヵ月後	1年後
7	男	小	1.50 ± 1.05 (618)	1.34 ± 0.82 (555)	1.32 ± 0.84 (564)
		中	1.30 ± 0.69 (199)	1.25 ± 0.68 (130)	1.25 ± 0.61 (124)
	女	小	1.61 ± 1.05 (459)	1.36 ± 0.81 (426)	1.36 ± 0.76 (439)
		中	1.33 ± 0.68 (233)	1.20 ± 0.56 (172)	1.22 ± 0.54 (167)
4	男	小	1.61 ± 1.12 (379)	1.27 ± 0.72 (348)	1.21 ± 0.59 (335)
		中	1.42 ± 0.91 (168)	1.28 ± 0.77 (169)	1.33 ± 0.80 (166)
	女	小	1.52 ± 0.92 (388)	1.32 ± 0.72 (349)	1.29 ± 0.75 (343)
		中	1.39 ± 0.78 (143)	1.26 ± 0.63 (145)	1.26 ± 0.62 (142)

Q6. 関心喪失



この女の子は、地震から1年たった今、勉強がつまらなくなってきたといっています。今までのように、勉強やお稽古ごとがおもしろくなかったんですね。



震度・性別 Q 6 の平均値±標準偏差および人数 (N)

震度	性別	2ヵ月後	6ヵ月後	1年後
7	男	3.12 ±1.67 (818)	2.63 ±1.61 (685)	2.66 ±1.56 (689)
	女	2.91 ±1.44 (692)	2.57 ±1.45 (599)	2.47 ±1.33 (606)
4	男	2.93 ±1.70 (547)	3.05 ±1.72 (517)	2.75 ±1.66 (501)
	女	2.60 ±1.51 (521)	2.59 ±1.43 (494)	2.35 ±1.41 (485)

震度・性・学年別 Q 6 の平均値±標準偏差および人数 (N)

震度	性	学年	2ヵ月後	6ヵ月後	1年後
7	男	小1	2.75 ±1.82 (102)	2.54 ±1.64 (104)	2.68 ±1.60 (112)
		小2	2.53 ±1.48 (96)	2.37 ±1.65 (97)	2.54 ±1.67 (99)
		小3	3.57 ±1.65 (99)	2.62 ±1.58 (108)	2.72 ±1.50 (111)
		小4	2.73 ±1.49 (86)	2.58 ±1.59 (85)	2.60 ±1.56 (82)
		小5	2.52 ±1.32 (89)	2.10 ±1.32 (96)	2.31 ±1.28 (99)
		小6	3.82 ±1.78 (147)	3.22 ±1.42 (65)	2.52 ±1.54 (62)
		中1	3.32 ±1.65 (65)	3.19 ±1.63 (70)	2.90 ±1.57 (67)
		中2	3.35 ±1.60 (57)	2.90 ±1.79 (60)	3.32 ±1.73 (57)
		中3	3.18 ±1.47 (77)		
	女	小1	2.38 ±1.52 (71)	2.46 ±1.59 (81)	2.33 ±1.33 (89)
		小2	2.65 ±1.56 (79)	2.19 ±1.42 (83)	1.77 ±1.15 (83)
		小3	3.30 ±1.44 (79)	2.72 ±1.52 (86)	2.57 ±1.15 (89)
		小4	3.08 ±1.27 (74)	2.59 ±1.44 (80)	2.78 ±1.45 (82)
		小5	2.75 ±1.34 (93)	2.46 ±1.37 (93)	2.43 ±1.31 (92)
		小6	3.07 ±1.51 (118)	2.78 ±1.33 (60)	2.66 ±1.48 (59)
		中1	2.92 ±1.18 (39)	2.91 ±1.41 (44)	2.80 ±1.29 (41)
		中2	2.97 ±1.40 (71)	2.69 ±1.41 (72)	2.65 ±1.27 (71)
		中3	2.97 ±1.42 (68)		
4	男	小1	2.41 ±1.58 (58)	2.40 ±1.54 (58)	1.96 ±1.25 (57)
		小2	3.40 ±1.85 (68)	2.89 ±1.92 (71)	2.89 ±1.85 (66)
		小3	2.55 ±1.52 (82)	3.12 ±1.75 (82)	2.79 ±1.66 (81)
		小4	2.38 ±1.62 (65)	2.52 ±1.72 (66)	2.03 ±1.26 (66)
		小5	2.70 ±1.44 (70)	2.94 ±1.50 (71)	2.63 ±1.59 (65)
		小6			
		中1	3.62 ±1.69 (71)	3.53 ±1.68 (73)	3.47 ±1.67 (70)
		中2	3.11 ±1.78 (97)	3.59 ±1.60 (96)	3.16 ±1.66 (96)
		中3			
	女	小1	1.85 ±1.13 (62)	2.11 ±1.21 (63)	1.86 ±1.12 (63)
		小2	2.83 ±1.67 (29)	2.47 ±1.48 (30)	2.43 ±1.68 (30)
		小3	2.29 ±1.25 (108)	2.61 ±1.41 (112)	2.07 ±1.28 (107)
		小4	2.28 ±1.42 (75)	2.01 ±1.29 (75)	1.83 ±0.99 (72)
		小5	2.47 ±1.25 (68)	3.01 ±1.50 (69)	2.11 ±1.13 (71)
		小6			
		中1	3.45 ±1.60 (65)	2.79 ±1.54 (68)	3.08 ±1.70 (64)
		中2	2.95 ±1.59 (78)	3.00 ±1.28 (77)	3.22 ±1.39 (78)
		中3			

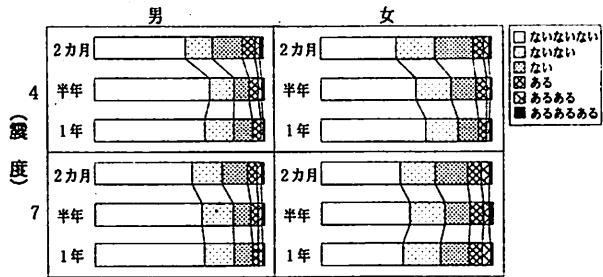
震度・性・学校別 Q 6 の平均値±標準偏差および人数 (N)

震度	性	学年	2ヵ月後	6ヵ月後	1年後
7	男	小	3.06 ±1.70 (619)	2.54 ±1.57 (555)	2.57 ±1.53 (565)
		中	3.28 ±1.56 (199)	3.05 ±1.70 (130)	3.09 ±1.65 (124)
	女	小	2.88 ±1.46 (459)	2.48 ±1.47 (427)	2.37 ±1.32 (439)
		中	2.95 ±1.41 (233)	2.81 ±1.38 (172)	2.71 ±1.34 (167)
4	男	小	2.75 ±1.65 (379)	2.80 ±1.71 (348)	2.49 ±1.59 (335)
		中	3.33 ±1.76 (168)	3.57 ±1.63 (169)	3.29 ±1.67 (166)
	女	小	2.39 ±1.41 (388)	2.46 ±1.41 (349)	2.02 ±1.21 (343)
		中	3.17 ±1.61 (143)	2.90 ±1.41 (145)	3.15 ±1.54 (142)

Q7. 疎外感・孤独感



この男の子は、地震から1年たった今、なんだか自分がひとりぼっちになったような気がするといっています。それで、みんなといっしょに遊んだり騒いだりできないんです。友達が遠くに行ってしまった一人ぼっちになったからなのかもしれません。



震度・性別 Q7の平均値±標準偏差および人数(N)

震度	性	2ヵ月後	6ヵ月後	1年後
7	男	1.84 ±1.20 (818)	1.69 ±1.13 (686)	1.66 ±1.09 (689)
	女	2.09 ±1.29 (692)	1.99 ±1.30 (599)	2.05 ±1.28 (605)
4	男	1.96 ±1.27 (546)	1.64 ±1.14 (517)	1.63 ±1.04 (501)
	女	2.06 ±1.22 (531)	1.82 ±1.13 (493)	1.71 ±1.12 (485)

震度・性・学年別 Q7の平均値±標準偏差および人数(N)

震度	性	学年	2ヵ月後	6ヵ月後	1年後
7	男	小1	1.97 ±1.42 (102)	1.91 ±1.34 (105)	1.88 ±1.19 (112)
		小2	2.01 ±1.37 (96)	1.61 ±1.20 (97)	1.53 ±1.15 (99)
		小3	1.98 ±1.21 (99)	1.51 ±0.86 (108)	1.69 ±1.18 (111)
		小4	1.97 ±1.32 (86)	1.82 ±1.34 (85)	1.72 ±1.26 (82)
		小5	1.56 ±0.95 (89)	1.46 ±0.85 (96)	1.48 ±0.81 (99)
		小6	1.74 ±1.03 (147)	1.74 ±1.05 (65)	1.63 ±1.00 (62)
		中1	1.80 ±1.19 (65)	1.77 ±1.13 (70)	1.60 ±0.95 (67)
		中2	1.79 ±1.13 (57)	1.82 ±1.16 (60)	1.70 ±1.00 (57)
		中3	1.68 ±1.07 (77)		
	女	小1	2.08 ±1.30 (71)	2.27 ±1.45 (81)	2.02 ±1.19 (89)
		小2	2.25 ±1.44 (79)	1.73 ±1.15 (83)	1.64 ±1.16 (83)
		小3	2.62 ±1.58 (79)	2.09 ±1.49 (86)	2.45 ±1.47 (89)
		小4	2.20 ±1.17 (74)	2.24 ±1.35 (80)	2.52 ±1.37 (82)
		小5	2.23 ±1.38 (93)	2.09 ±1.45 (93)	1.96 ±1.26 (91)
		小6	1.81 ±1.13 (118)	1.85 ±1.02 (60)	2.10 ±1.21 (59)
		中1	2.10 ±1.19 (39)	1.93 ±1.17 (44)	2.07 ±1.10 (41)
		中2	1.65 ±0.91 (71)	1.57 ±0.85 (72)	1.55 ±1.01 (71)
		中3	1.90 ±1.15 (68)		
4	男	小1	2.12 ±1.49 (58)	1.69 ±1.38 (58)	1.61 ±1.15 (57)
		小2	2.01 ±1.22 (68)	1.79 ±1.31 (71)	1.47 ±0.79 (66)
		小3	2.16 ±1.38 (82)	1.70 ±1.13 (82)	1.70 ±1.01 (81)
		小4	1.77 ±1.26 (65)	1.26 ±0.59 (66)	1.36 ±0.69 (66)
		小5	1.96 ±1.23 (69)	1.41 ±0.67 (71)	1.46 ±0.75 (65)
		小6			
		中1	2.01 ±1.33 (71)	1.67 ±1.18 (73)	1.84 ±1.38 (70)
		中2	1.78 ±1.04 (97)	1.89 ±1.31 (96)	1.85 ±1.17 (96)
		中3			
	女	小1	2.08 ±1.31 (62)	1.98 ±1.31 (63)	1.98 ±1.34 (63)
		小2	2.41 ±1.38 (29)	1.83 ±1.09 (30)	1.97 ±1.47 (30)
		小3	2.18 ±1.26 (108)	2.09 ±1.23 (112)	1.81 ±1.12 (107)
		小4	1.92 ±1.21 (75)	1.35 ±0.71 (75)	1.29 ±0.70 (72)
		小5	1.82 ±1.09 (68)	1.75 ±1.01 (69)	1.54 ±0.94 (71)
		小6			
		中1	1.86 ±1.06 (65)	1.74 ±1.19 (68)	1.67 ±1.22 (64)
		中2	2.04 ±1.01 (78)	1.86 ±1.12 (76)	1.85 ±1.06 (78)
		中3			

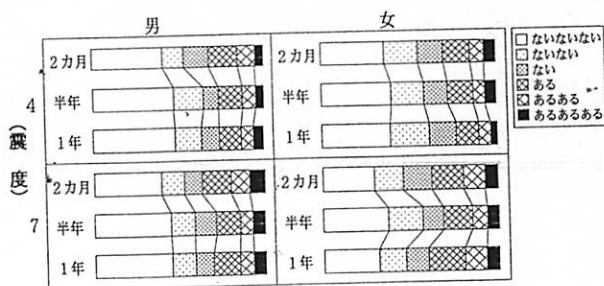
震度・性・学校別 Q7の平均値±標準偏差および人数(N)

震度	性	学年	2ヵ月後	6ヵ月後	1年後
7	男	小	1.86 ±1.22 (619)	1.67 ±1.13 (556)	1.66 ±1.12 (565)
		中	1.75 ±1.12 (199)	1.79 ±1.14 (130)	1.65 ±0.97 (124)
	女	小	2.21 ±1.37 (459)	2.07 ±1.39 (427)	2.11 ±1.33 (438)
		中	1.85 ±1.07 (233)	1.77 ±1.01 (172)	1.88 ±1.14 (167)
4	男	小	1.99 ±1.31 (378)	1.57 ±1.07 (348)	1.53 ±0.89 (335)
		中	1.88 ±1.17 (168)	1.79 ±1.26 (169)	1.85 ±1.26 (166)
	女	小	2.10 ±1.28 (388)	1.82 ±1.13 (349)	1.69 ±1.12 (343)
		中	1.96 ±1.03 (143)	1.80 ±1.15 (144)	1.77 ±1.13 (142)

Q8. 睡眠障害



この男の子は、地震から1年たった今、夜なかなか眠れなくて、せっかく眠っても途中で目が覚めるといってます。おかげで、昼間も眠くなってしまいます。



震度・性別 Q 8 の平均値±標準偏差および人数 (N)

震度	性別	2ヵ月後	6ヵ月後	1年後
7	男	2.74 ±1.75 (818)	2.47 ±1.66 (685)	2.49 ±1.68 (690)
	女	2.91 ±1.64 (692)	2.61 ±1.63 (599)	2.90 ±1.66 (605)
4	男	2.57 ±1.61 (547)	2.31 ±1.57 (516)	2.33 ±1.61 (501)
	女	2.64 ±1.56 (630)	2.49 ±1.59 (494)	2.39 ±1.47 (485)

震度・性・学年別 Q 8 の平均値±標準偏差および人数 (N)

震度	性	学年	2ヵ月後	6ヵ月後	1年後
7	男	小1	3.09 ±1.94 (102)	3.38 ±1.83 (105)	3.04 ±1.75 (112)
		小2	2.98 ±1.81 (96)	2.65 ±1.68 (97)	2.64 ±1.85 (99)
		小3	3.16 ±1.87 (99)	2.27 ±1.62 (108)	2.76 ±1.73 (112)
		小4	3.06 ±1.75 (86)	2.55 ±1.74 (85)	2.54 ±1.60 (82)
		小5	2.40 ±1.74 (89)	2.04 ±1.38 (95)	1.88 ±1.31 (99)
		小6	2.61 ±1.59 (147)	1.92 ±1.29 (65)	2.21 ±1.48 (62)
		中1	2.38 ±1.56 (65)	2.39 ±1.63 (70)	2.28 ±1.67 (67)
		中2	2.44 ±1.63 (57)	2.22 ±1.42 (60)	2.18 ±1.58 (57)
		中3	2.27 ±1.55 (77)		
	女	小1	3.13 ±1.81 (71)	3.11 ±1.84 (81)	3.26 ±1.70 (89)
		小2	2.86 ±1.67 (79)	2.29 ±1.53 (83)	2.65 ±1.76 (83)
		小3	3.28 ±1.69 (79)	2.72 ±1.59 (86)	3.34 ±1.48 (89)
		小4	2.93 ±1.56 (74)	2.79 ±1.60 (80)	3.00 ±1.67 (81)
		小5	2.82 ±1.70 (93)	2.57 ±1.64 (93)	2.79 ±1.73 (92)
		小6	2.64 ±1.55 (118)	2.53 ±1.60 (60)	2.42 ±1.50 (59)
		中1	3.36 ±1.55 (39)	2.75 ±1.53 (44)	3.44 ±1.60 (41)
		中2	2.55 ±1.56 (71)	2.10 ±1.45 (72)	2.30 ±1.48 (71)
		中3	3.00 ±1.52 (68)		
4	男	小1	3.16 ±1.75 (58)	2.36 ±1.76 (58)	2.35 ±1.64 (57)
		小2	2.79 ±1.72 (68)	2.68 ±1.83 (71)	2.53 ±1.66 (66)
		小3	2.79 ±1.65 (82)	2.17 ±1.46 (82)	2.36 ±1.61 (81)
		小4	2.37 ±1.72 (65)	2.08 ±1.58 (66)	2.17 ±1.69 (66)
		小5	2.31 ±1.49 (70)	2.37 ±1.41 (71)	2.11 ±1.39 (65)
		小6			
		中1	2.44 ±1.55 (71)	2.33 ±1.62 (73)	2.33 ±1.73 (70)
		中2	2.27 ±1.43 (97)	2.25 ±1.40 (95)	2.42 ±1.55 (96)
		中3			
	女	小1	2.48 ±1.72 (62)	2.67 ±1.73 (63)	2.46 ±1.54 (63)
		小2	3.10 ±1.80 (29)	2.37 ±1.52 (30)	2.80 ±1.85 (30)
		小3	2.80 ±1.35 (108)	2.70 ±1.71 (112)	2.58 ±1.53 (107)
		小4	2.47 ±1.63 (75)	2.19 ±1.47 (75)	2.06 ±1.25 (72)
		小5	2.60 ±1.59 (68)	2.58 ±1.69 (69)	2.35 ±1.49 (71)
		小6			
		中1	2.48 ±1.44 (64)	2.21 ±1.55 (68)	2.13 ±1.29 (64)
		中2	2.54 ±1.55 (78)	2.58 ±1.30 (77)	2.47 ±1.43 (78)
		中3			

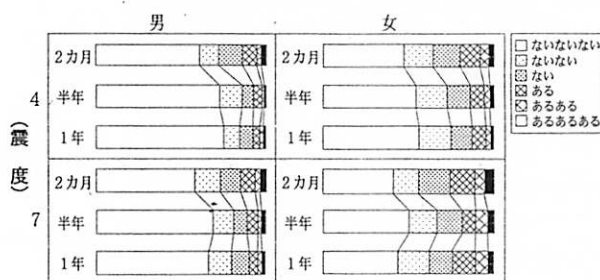
震度・性・学校別 Q 8 の平均値±標準偏差および人数 (N)

震度	性	学年	2ヵ月後	6ヵ月後	1年後
7	男	小	2.87 ±1.79 (619)	2.51 ±1.68 (555)	2.55 ±1.68 (566)
		中	2.36 ±1.57 (199)	2.31 ±1.53 (130)	2.23 ±1.62 (124)
	女	小	2.92 ±1.68 (459)	2.68 ±1.65 (427)	3.00 ±1.68 (438)
		中	2.88 ±1.55 (233)	2.43 ±1.54 (172)	2.63 ±1.58 (167)
4	男	小	2.67 ±1.66 (379)	2.33 ±1.61 (348)	2.30 ±1.60 (335)
		中	2.34 ±1.48 (168)	2.29 ±1.49 (168)	2.38 ±1.63 (166)
	女	小	2.69 ±1.58 (388)	2.53 ±1.65 (349)	2.42 ±1.51 (343)
		中	2.51 ±1.50 (142)	2.41 ±1.43 (145)	2.32 ±1.38 (142)

Q9. 悪夢



この女の子は、地震から1年たった今、地震の夢や怖い夢を見て、うなされています。地震の夢をみて目が覚めることもあります。起きたとき、恐ろしくて汗ぐっしょりです。そして、そのあとはなかなか寝つかれませんか。



震度・性別 Q9の平均値±標準偏差および人数(N)

震度	性	2ヵ月後	6ヵ月後	1年後
7	男	1.94 ± 1.37 (817)	1.68 ± 1.23 (686)	1.70 ± 1.19 (690)
	女	2.46 ± 1.54 (692)	2.16 ± 1.48 (598)	2.32 ± 1.49 (604)
4	男	1.90 ± 1.35 (547)	1.53 ± 1.04 (517)	1.53 ± 1.09 (501)
	女	2.20 ± 1.42 (530)	1.95 ± 1.30 (494)	1.88 ± 1.25 (485)

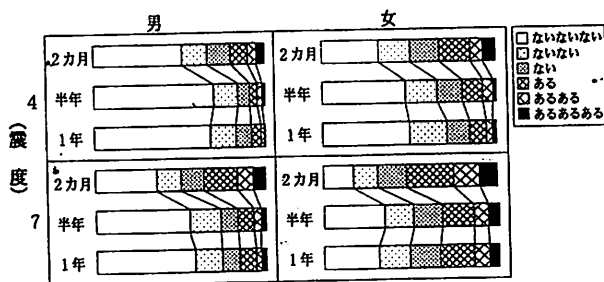
震度・性・学年別 Q9の平均値±標準偏差および人数(N)

震度	性	学年	2ヵ月後	6ヵ月後	1年後
7	男	小1	2.35 ± 1.62 (101)	2.32 ± 1.71 (105)	1.93 ± 1.39 (112)
		小2	2.01 ± 1.48 (96)	1.57 ± 1.12 (97)	1.69 ± 1.20 (99)
		小3	2.19 ± 1.48 (99)	1.61 ± 1.06 (108)	1.89 ± 1.25 (112)
		小4	2.26 ± 1.65 (86)	1.75 ± 1.31 (85)	1.68 ± 1.34 (82)
		小5	1.78 ± 1.31 (89)	1.53 ± 1.22 (96)	1.48 ± 1.04 (99)
		小6	1.80 ± 1.14 (147)	1.54 ± 1.00 (65)	1.55 ± 0.99 (62)
		中1	1.66 ± 1.12 (65)	1.43 ± 0.75 (70)	1.66 ± 1.11 (67)
		中2	1.75 ± 1.23 (57)	1.47 ± 0.96 (60)	1.47 ± 0.85 (57)
		中3	1.49 ± 0.85 (77)		
	女	小1	3.00 ± 1.85 (71)	2.70 ± 1.75 (80)	2.80 ± 1.73 (89)
		小2	2.70 ± 1.77 (79)	2.24 ± 1.63 (83)	2.10 ± 1.45 (83)
		小3	2.72 ± 1.59 (79)	2.42 ± 1.56 (86)	2.62 ± 1.57 (89)
		小4	2.84 ± 1.61 (74)	2.21 ± 1.49 (80)	2.53 ± 1.47 (81)
		小5	2.32 ± 1.48 (93)	2.06 ± 1.31 (93)	2.20 ± 1.45 (92)
		小6	1.99 ± 1.22 (118)	1.82 ± 1.17 (60)	2.03 ± 1.39 (58)
		中1	2.23 ± 1.27 (39)	1.82 ± 1.21 (44)	2.29 ± 1.21 (41)
		中2	2.20 ± 1.48 (71)	1.74 ± 1.20 (72)	1.82 ± 1.19 (71)
		中3	2.19 ± 1.26 (68)		
4	男	小1	2.29 ± 1.53 (58)	1.97 ± 1.38 (58)	1.67 ± 1.38 (57)
		小2	2.35 ± 1.71 (68)	1.83 ± 1.12 (71)	1.83 ± 1.32 (66)
		小3	2.07 ± 1.29 (82)	1.73 ± 1.22 (82)	1.53 ± 1.14 (81)
		小4	2.05 ± 1.64 (65)	1.41 ± 0.91 (66)	1.44 ± 1.08 (66)
		小5	1.59 ± 0.99 (70)	1.30 ± 0.80 (71)	1.28 ± 0.60 (65)
		小6			
		中1	1.54 ± 0.91 (71)	1.30 ± 0.86 (73)	1.54 ± 1.09 (70)
		中2	1.73 ± 1.25 (97)	1.28 ± 0.75 (96)	1.46 ± 0.92 (96)
		中3			
	女	小1	2.40 ± 1.56 (62)	2.57 ± 1.56 (63)	2.27 ± 1.46 (63)
		小2	2.66 ± 1.84 (29)	1.93 ± 1.41 (30)	2.03 ± 1.47 (30)
		小3	2.52 ± 1.39 (108)	2.32 ± 1.44 (112)	2.12 ± 1.43 (107)
		小4	2.09 ± 1.36 (75)	1.56 ± 1.09 (75)	1.65 ± 1.15 (72)
		小5	1.91 ± 1.26 (67)	1.65 ± 0.98 (69)	1.69 ± 0.92 (71)
		小6			
		中1	2.00 ± 1.36 (65)	1.71 ± 1.11 (68)	1.70 ± 1.14 (64)
		中2	2.09 ± 1.34 (78)	1.77 ± 1.11 (77)	1.71 ± 0.99 (78)
		中3			

震度・性・学校別 Q9の平均値±標準偏差および人数(N)

震度	性	学年	2ヵ月後	6ヵ月後	1年後
7	男	小	2.05 ± 1.44 (618)	1.74 ± 1.30 (556)	1.72 ± 1.23 (566)
		中	1.62 ± 1.06 (199)	1.45 ± 0.85 (130)	1.57 ± 1.00 (124)
	女	小	2.59 ± 1.63 (459)	2.31 ± 1.55 (426)	2.44 ± 1.55 (438)
		中	2.19 ± 1.32 (233)	1.79 ± 1.19 (172)	2.02 ± 1.28 (166)
4	男	小	2.01 ± 1.42 (379)	1.64 ± 1.12 (348)	1.55 ± 1.14 (335)
		中	1.65 ± 1.12 (168)	1.29 ± 0.80 (169)	1.49 ± 0.99 (166)
	女	小	2.26 ± 1.45 (387)	2.04 ± 1.37 (349)	1.95 ± 1.31 (343)
		中	2.05 ± 1.34 (143)	1.74 ± 1.11 (145)	1.70 ± 1.06 (142)

Q10. 自発的フラッシュバック



この男の子は、地震から1年たった今、不意に地震のときのこと思い出します。そのとき見たり聞いたりしたことを思い出すと、とても恐ろしい気持ちになります。

震度・性別 Q10の平均値±標準偏差および人数 (N)

震度	性別	2ヵ月後	6ヵ月後	1年後
7	男	2.74 ±1.66 (818)	1.99 ±1.39 (685)	1.94 ±1.37 (689)
	女	3.40 ±1.57 (692)	2.67 ±1.58 (599)	2.74 ±1.55 (606)
4	男	2.16 ±1.50 (547)	1.60 ±1.14 (517)	1.59 ±1.03 (500)
	女	2.70 ±1.59 (931)	2.15 ±1.38 (494)	2.02 ±1.31 (485)

震度・性・学年別 Q10の平均値±標準偏差および人数 (N)

震度	性	学年	2ヵ月後	6ヵ月後	1年後
7	男	小1	2.56 ±1.72 (102)	2.44 ±1.71 (104)	2.17 ±1.47 (112)
		小2	3.15 ±1.72 (96)	1.97 ±1.33 (97)	1.93 ±1.44 (99)
		小3	3.14 ±1.78 (99)	2.05 ±1.41 (108)	2.19 ±1.59 (112)
		小4	3.29 ±1.73 (86)	2.04 ±1.43 (85)	1.89 ±1.38 (82)
		小5	2.67 ±1.56 (89)	1.75 ±1.26 (96)	1.85 ±1.33 (98)
		小6	2.67 ±1.63 (147)	2.09 ±1.37 (65)	1.71 ±1.16 (62)
		中1	2.26 ±1.47 (65)	1.69 ±1.07 (70)	1.76 ±1.07 (67)
		中2	2.40 ±1.47 (57)	1.73 ±1.18 (60)	1.75 ±1.09 (57)
		中3	2.26 ±1.35 (77)		
	女	小1	3.55 ±1.85 (71)	2.83 ±1.69 (81)	2.85 ±1.60 (89)
		小2	3.59 ±1.55 (79)	2.30 ±1.53 (83)	2.35 ±1.48 (83)
		小3	4.03 ±1.60 (79)	2.72 ±1.60 (86)	3.06 ±1.57 (89)
		小4	3.64 ±1.59 (74)	3.10 ±1.73 (80)	2.99 ±1.63 (82)
		小5	3.31 ±1.46 (93)	2.72 ±1.59 (93)	2.63 ±1.60 (92)
		小6	3.09 ±1.53 (118)	2.55 ±1.53 (60)	2.53 ±1.48 (59)
		中1	3.31 ±1.47 (39)	2.98 ±1.53 (44)	3.20 ±1.54 (41)
		中2	2.96 ±1.44 (71)	2.25 ±1.23 (72)	2.41 ±1.30 (71)
		中3	3.16 ±1.41 (68)		
4	男	小1	2.41 ±1.63 (58)	1.93 ±1.53 (58)	1.47 ±0.98 (57)
		小2	2.51 ±1.75 (68)	2.03 ±1.50 (71)	1.92 ±1.35 (66)
		小3	2.55 ±1.55 (82)	1.71 ±1.13 (82)	1.60 ±0.86 (81)
		小4	2.14 ±1.61 (65)	1.42 ±0.84 (66)	1.47 ±0.90 (66)
		小5	2.06 ±1.47 (70)	1.52 ±1.03 (71)	1.58 ±0.96 (64)
		小6			
		中1	1.73 ±1.12 (71)	1.26 ±0.73 (73)	1.43 ±0.91 (70)
		中2	1.77 ±1.23 (97)	1.44 ±0.93 (96)	1.65 ±1.13 (96)
		中3			
	女	小1	2.69 ±1.73 (62)	2.52 ±1.50 (63)	2.21 ±1.43 (63)
		小2	2.93 ±1.53 (29)	2.67 ±1.58 (30)	2.27 ±1.57 (30)
		小3	3.26 ±1.65 (108)	2.42 ±1.41 (112)	2.25 ±1.27 (107)
		小4	2.61 ±1.61 (75)	1.69 ±1.20 (75)	1.74 ±1.13 (72)
		小5	2.21 ±1.34 (68)	2.00 ±1.36 (69)	1.68 ±0.98 (71)
		小6			
		中1	2.37 ±1.39 (65)	1.79 ±1.11 (68)	1.97 ±1.44 (64)
		中2	2.49 ±1.54 (78)	2.16 ±1.33 (77)	2.09 ±1.40 (78)
		中3			

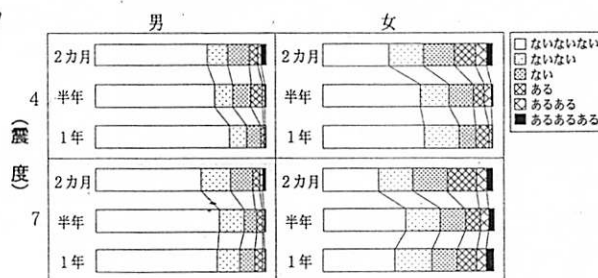
震度・性・学校別 Q10の平均値±標準偏差および人数 (N)

震度	性	学年	2ヵ月後	6ヵ月後	1年後
7	男	小	2.89 ±1.70 (619)	2.06 ±1.44 (555)	1.98 ±1.43 (565)
		中	2.30 ±1.42 (199)	1.71 ±1.12 (130)	1.76 ±1.08 (124)
	女	小	3.58 ±1.59 (459)	2.72 ±1.64 (427)	2.77 ±1.59 (439)
		中	3.04 ±1.48 (233)	2.55 ±1.44 (172)	2.64 ±1.44 (167)
4	男	小	2.34 ±1.58 (379)	1.72 ±1.24 (348)	1.61 ±1.03 (334)
		中	1.76 ±1.18 (168)	1.36 ±0.85 (169)	1.55 ±1.05 (166)
	女	小	2.80 ±1.63 (388)	2.22 ±1.42 (349)	2.02 ±1.27 (343)
		中	2.43 ±1.47 (143)	1.99 ±1.24 (145)	2.04 ±1.41 (142)

Q11. 誘発性フラッシュバック



この女の子は地震から1年たった今、テレビで地震の様子を見たり新聞で地震の記事をみると、そのときと同じように恐くると言っています。



震度・性別 Q11の平均値±標準偏差および人数 (N)

震度	性別	2ヵ月後	6ヵ月後	1年後
7	男	1.70 ± 1.11 (817)	1.48 ± 0.95 (683)	1.53 ± 1.00 (689)
	女	2.54 ± 1.44 (692)	2.10 ± 1.37 (599)	2.28 ± 1.46 (606)
4	男	1.74 ± 1.25 (546)	1.31 ± 0.72 (517)	1.37 ± 0.83 (501)
	女	2.37 ± 1.44 (530)	1.86 ± 1.22 (494)	1.73 ± 1.09 (485)

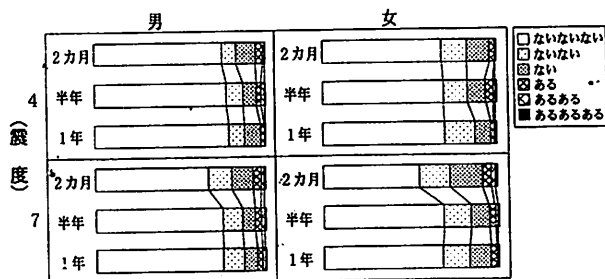
震度・性・学年別 Q11の平均値±標準偏差および人数 (N)

震度	性	学年	2ヵ月後	6ヵ月後	1年後
7	男	小1	1.91 ± 1.31 (101)	1.99 ± 1.31 (105)	1.65 ± 1.05 (112)
		小2	1.88 ± 1.26 (96)	1.40 ± 0.87 (97)	1.45 ± 1.04 (99)
		小3	1.95 ± 1.17 (99)	1.42 ± 0.84 (108)	1.63 ± 1.11 (111)
		小4	1.88 ± 1.31 (86)	1.48 ± 1.09 (84)	1.52 ± 1.06 (82)
		小5	1.56 ± 1.03 (89)	1.26 ± 0.70 (95)	1.46 ± 0.90 (99)
		小6	1.63 ± 0.97 (147)	1.48 ± 0.83 (65)	1.50 ± 0.90 (62)
		中1	1.48 ± 0.99 (65)	1.33 ± 0.70 (70)	1.52 ± 0.94 (67)
		中2	1.46 ± 0.73 (57)	1.37 ± 0.74 (59)	1.42 ± 0.80 (57)
		中3	1.36 ± 0.78 (77)		
	女	小1	3.06 ± 1.64 (71)	2.49 ± 1.62 (81)	2.60 ± 1.58 (89)
		小2	3.06 ± 1.59 (79)	2.11 ± 1.46 (83)	2.25 ± 1.53 (83)
		小3	2.92 ± 1.56 (79)	2.14 ± 1.45 (86)	2.70 ± 1.58 (89)
		小4	2.78 ± 1.49 (74)	2.18 ± 1.36 (80)	2.28 ± 1.46 (82)
		小5	2.47 ± 1.33 (93)	1.92 ± 1.28 (93)	1.95 ± 1.30 (92)
		小6	2.19 ± 1.29 (118)	2.02 ± 1.20 (60)	2.41 ± 1.52 (59)
		中1	2.33 ± 1.11 (39)	2.30 ± 1.41 (44)	2.17 ± 1.30 (41)
		中2	1.90 ± 1.03 (71)	1.72 ± 1.00 (72)	1.79 ± 1.00 (71)
		中3	2.16 ± 1.22 (68)		
4	男	小1	2.21 ± 1.77 (58)	1.34 ± 0.85 (58)	1.32 ± 0.87 (57)
		小2	1.79 ± 1.25 (68)	1.55 ± 0.97 (71)	1.56 ± 1.07 (66)
		小3	2.21 ± 1.44 (82)	1.39 ± 0.78 (82)	1.54 ± 0.96 (81)
		小4	1.68 ± 1.21 (65)	1.32 ± 0.73 (66)	1.23 ± 0.58 (66)
		小5	1.65 ± 1.15 (69)	1.27 ± 0.65 (71)	1.42 ± 0.88 (65)
		小6			
		中1	1.39 ± 0.85 (71)	1.12 ± 0.41 (73)	1.26 ± 0.67 (70)
		中2	1.43 ± 0.92 (97)	1.22 ± 0.57 (96)	1.29 ± 0.66 (96)
		中3			
	女	小1	2.69 ± 1.69 (62)	2.14 ± 1.38 (63)	1.87 ± 1.17 (63)
		小2	2.62 ± 1.27 (29)	2.10 ± 1.24 (30)	2.10 ± 1.52 (30)
		小3	2.91 ± 1.50 (108)	2.29 ± 1.37 (112)	1.94 ± 1.23 (107)
		小4	2.56 ± 1.53 (75)	1.59 ± 1.10 (75)	1.54 ± 0.89 (72)
		小5	1.82 ± 1.17 (67)	1.74 ± 1.18 (69)	1.42 ± 0.71 (71)
		小6			
		中1	1.80 ± 1.15 (65)	1.66 ± 1.17 (68)	1.59 ± 1.05 (64)
		中2	1.99 ± 1.16 (78)	1.47 ± 0.75 (77)	1.73 ± 1.02 (78)
		中3			

震度・性・学校別 Q11の平均値±標準偏差および人数 (N)

震度	性	学年	2ヵ月後	6ヵ月後	1年後
7	男	小中	1.79 ± 1.17 (618)	1.51 ± 1.00 (554)	1.55 ± 1.02 (565)
		小中	1.43 ± 0.84 (199)	1.35 ± 0.71 (129)	1.48 ± 0.88 (124)
	女	小中	2.78 ± 1.51 (459)	2.16 ± 1.44 (427)	2.35 ± 1.51 (439)
		小中	2.08 ± 1.15 (233)	1.97 ± 1.19 (172)	2.09 ± 1.29 (167)
4	男	小中	1.89 ± 1.35 (378)	1.38 ± 0.80 (348)	1.42 ± 0.90 (335)
		小中	1.42 ± 0.89 (168)	1.18 ± 0.50 (169)	1.28 ± 0.67 (166)
	女	小中	2.55 ± 1.50 (387)	1.99 ± 1.29 (349)	1.75 ± 1.11 (343)
		小中	1.90 ± 1.15 (143)	1.56 ± 0.97 (145)	1.67 ± 1.03 (142)

A black and white line drawing of a young boy with dark hair, wearing a light-colored shirt and dark pants. He is standing and looking down at a small table. On the table is a potted plant with several flowers. The boy's expression is one of concern or sadness.



震度・性別 Q12の平均値±標準偏差および人数 (N)

年度	性	2カ月後	6カ月後	1年後
7	男	1.65 ± 1.09 (818)	1.50 ± 1.03 (685)	1.47 ± 0.96 (689)
	女	1.87 ± 1.19 (692)	1.56 ± 0.99 (599)	1.56 ± 0.95 (606)
4	男	1.50 ± 0.95 (547)	1.44 ± 0.95 (517)	1.38 ± 0.80 (501)
	女	1.54 ± 0.93 (631)	1.57 ± 1.02 (493)	1.50 ± 0.95 (483)

年度	性	学年	2ヵ月後			6ヵ月後			1年後		
7	男	小1	1.85	± 1.27	(102)	2.03	± 1.48	(105)	1.76	± 1.19	(112)
		小2	1.78	± 1.27	(96)	1.43	± 0.93	(97)	1.36	± 0.89	(99)
		小3	2.01	± 1.26	(99)	1.43	± 0.89	(108)	1.64	± 1.18	(111)
		小4	1.67	± 1.12	(86)	1.48	± 0.97	(85)	1.46	± 0.96	(82)
		小5	1.33	± 0.69	(89)	1.40	± 0.92	(95)	1.39	± 0.79	(99)
		小6	1.75	± 1.12	(147)	1.45	± 0.98	(65)	1.35	± 0.87	(62)
		中1	1.29	± 0.68	(65)	1.36	± 0.80	(70)	1.27	± 0.54	(67)
		中2	1.32	± 0.66	(57)	1.23	± 0.65	(60)	1.30	± 0.68	(57)
		中3	1.45	± 0.88	(77)						
	女	小1	2.25	± 1.65	(71)	1.84	± 1.20	(81)	1.80	± 0.99	(89)
		小2	1.89	± 1.18	(79)	1.46	± 0.98	(83)	1.34	± 0.79	(83)
		小3	2.18	± 1.26	(79)	1.58	± 1.06	(86)	1.88	± 1.25	(89)
		小4	1.77	± 1.04	(74)	1.63	± 0.97	(80)	1.68	± 0.97	(82)
		小5	1.87	± 1.14	(93)	1.62	± 1.08	(93)	1.51	± 0.94	(92)
		小6	1.81	± 1.15	(118)	1.47	± 0.87	(60)	1.42	± 0.77	(59)
		中1	1.49	± 0.91	(39)	1.55	± 0.87	(44)	1.34	± 0.73	(41)
		中2	1.65	± 0.94	(71)	1.31	± 0.62	(72)	1.25	± 0.63	(71)
		中3	1.81	± 1.07	(68)						
4	男	小1	1.36	± 0.85	(58)	1.41	± 0.90	(58)	1.37	± 0.92	(57)
		小2	1.59	± 1.04	(68)	1.39	± 0.90	(71)	1.32	± 0.75	(66)
		小3	1.68	± 0.99	(82)	1.68	± 1.08	(82)	1.51	± 0.85	(81)
		小4	1.35	± 0.86	(65)	1.30	± 0.84	(66)	1.21	± 0.54	(66)
		小5	1.43	± 0.91	(70)	1.23	± 0.57	(71)	1.34	± 0.71	(65)
		小6									
		中1	1.38	± 0.90	(71)	1.40	± 0.97	(73)	1.54	± 1.03	(70)
		中2	1.62	± 1.06	(97)	1.58	± 1.15	(96)	1.32	± 0.73	(96)
		中3									
	女	小1	1.63	± 1.27	(62)	2.00	± 1.44	(63)	1.76	± 1.18	(62)
		小2	1.52	± 0.78	(29)	1.24	± 0.69	(29)	1.67	± 1.09	(30)
		小3	1.84	± 1.05	(108)	1.71	± 1.07	(112)	1.64	± 1.07	(107)
		小4	1.32	± 0.70	(75)	1.12	± 0.33	(75)	1.28	± 0.61	(72)
		小5	1.32	± 0.80	(68)	1.30	± 0.63	(69)	1.29	± 0.59	(70)
		小6									
		中1	1.29	± 0.68	(65)	1.71	± 1.09	(68)	1.48	± 0.99	(

年度	性	学年	2ヵ月後		6ヵ月後		1年後	
7	男	小中	1.74	± 1.16 (619)	1.55	± 1.08 (555)	1.52	± 1.02 (565)
		小中	1.36	± 0.76 (199)	1.30	± 0.73 (130)	1.28	± 0.61 (124)
	女	小中	1.97	± 1.26 (459)	1.62	± 1.06 (427)	1.64	± 1.01 (439)
		小中	1.69	± 1.02 (233)	1.43	± 0.79 (172)	1.34	± 0.71 (167)
4	男	小中	1.49	± 0.94 (379)	1.41	± 0.89 (348)	1.36	± 0.77 (335)
		小中	1.52	± 1.00 (168)	1.50	± 1.08 (169)	1.42	± 0.87 (166)
	女	小中	1.54	± 0.97 (388)	1.51	± 0.99 (348)	1.51	± 0.95 (341)
		小中	1.52	± 0.80 (143)	1.70	± 1.07 (145)	1.47	± 0.94 (142)