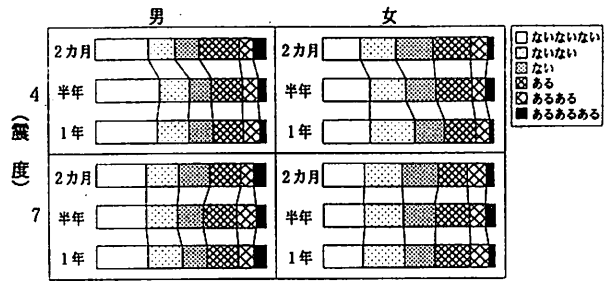


Q13. 記憶障害



この女の子は、地震から1年たった今、覚えたことをすぐに忘れて、なかなか思い出せないとっています。今日あったことでも、なかなか思い出せないのです。



震度・性別 Q13の平均値±標準偏差および人数 (N)

震度	性	2ヵ月後	6ヵ月後	1年後
7	男	2.77 ±1.57 (817)	2.83 ±1.59 (684)	2.77 ±1.61 (690)
	女	2.82 ±1.48 (692)	2.85 ±1.49 (599)	2.82 ±1.45 (605)
4	男	2.84 ±1.62 (547)	2.59 ±1.58 (517)	2.58 ±1.54 (501)
	女	2.88 ±1.43 (531)	2.76 ±1.50 (494)	2.60 ±1.39 (485)

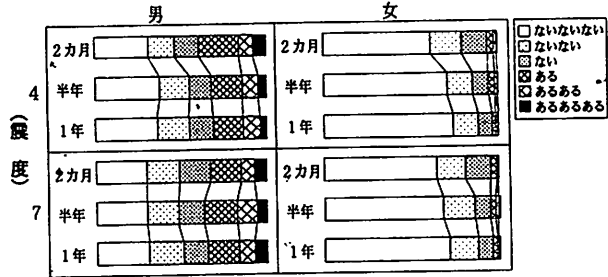
震度・性・学年別 Q13の平均値±標準偏差および人数 (N)

震度	性	学年	2ヵ月後	6ヵ月後	1年後
7	男	小1	2.91 ±1.81 (101)	3.68 ±1.76 (104)	3.25 ±1.66 (112)
		小2	2.94 ±1.67 (96)	2.66 ±1.57 (96)	2.68 ±1.77 (99)
		小3	2.80 ±1.54 (99)	2.79 ±1.46 (108)	3.06 ±1.54 (112)
		小4	2.97 ±1.60 (86)	3.04 ±1.65 (85)	2.71 ±1.52 (82)
		小5	2.67 ±1.51 (89)	2.42 ±1.50 (96)	2.45 ±1.50 (99)
		小6	2.97 ±1.48 (147)	2.55 ±1.36 (65)	2.42 ±1.30 (62)
		中1	2.37 ±1.56 (65)	2.59 ±1.40 (70)	2.46 ±1.55 (67)
		中2	2.56 ±1.49 (57)	2.68 ±1.60 (60)	2.82 ±1.75 (57)
		中3	2.30 ±1.32 (77)		
	女	小1	2.97 ±1.68 (71)	3.21 ±1.63 (81)	2.83 ±1.38 (88)
		小2	2.89 ±1.59 (79)	2.64 ±1.55 (83)	2.69 ±1.62 (83)
		小3	3.30 ±1.56 (79)	3.21 ±1.54 (86)	3.46 ±1.37 (89)
		小4	2.95 ±1.39 (74)	2.96 ±1.50 (80)	2.84 ±1.43 (82)
		小5	2.92 ±1.51 (93)	2.84 ±1.50 (93)	2.60 ±1.38 (92)
		小6	2.60 ±1.34 (118)	2.73 ±1.29 (60)	2.78 ±1.51 (59)
		中1	2.62 ±1.35 (39)	2.73 ±1.35 (44)	2.85 ±1.31 (41)
		中2	2.70 ±1.40 (71)	2.29 ±1.20 (72)	2.48 ±1.36 (71)
		中3	2.35 ±1.28 (68)		
4	男	小1	3.00 ±1.84 (58)	2.43 ±1.72 (58)	2.61 ±1.77 (57)
		小2	2.96 ±1.52 (68)	2.63 ±1.58 (71)	2.30 ±1.41 (66)
		小3	3.04 ±1.75 (82)	2.85 ±1.73 (82)	2.75 ±1.46 (81)
		小4	2.26 ±1.55 (65)	2.20 ±1.46 (66)	2.27 ±1.46 (66)
		小5	3.09 ±1.54 (70)	2.30 ±1.40 (71)	2.35 ±1.39 (65)
		小6			
		中1	3.07 ±1.61 (71)	2.60 ±1.55 (73)	2.50 ±1.54 (70)
		中2	2.66 ±1.49 (97)	2.89 ±1.55 (96)	3.02 ±1.60 (96)
		中3			
	女	小1	3.03 ±1.76 (62)	2.68 ±1.43 (63)	2.63 ±1.48 (63)
		小2	2.97 ±1.40 (29)	2.87 ±1.59 (30)	2.60 ±1.48 (30)
		小3	3.05 ±1.31 (108)	2.86 ±1.56 (112)	2.75 ±1.37 (107)
		小4	2.44 ±1.24 (75)	2.19 ±1.38 (75)	2.25 ±1.16 (72)
		小5	2.93 ±1.44 (68)	2.83 ±1.26 (69)	2.58 ±1.28 (71)
		小6			
		中1	2.95 ±1.42 (65)	2.68 ±1.57 (68)	2.66 ±1.65 (64)
		中2	2.78 ±1.38 (78)	3.22 ±1.52 (77)	2.69 ±1.38 (78)
		中3			

震度・性・学校別 Q13の平均値±標準偏差および人数 (N)

震度	性	学年	2ヵ月後	6ヵ月後	1年後
7	男	小	2.89 ±1.59 (618)	2.88 ±1.62 (554)	2.80 ±1.60 (566)
		中	2.40 ±1.45 (199)	2.63 ±1.49 (130)	2.63 ±1.65 (124)
	女	小	2.94 ±1.53 (459)	2.96 ±1.55 (427)	2.88 ±1.47 (438)
		中	2.58 ±1.33 (233)	2.56 ±1.28 (172)	2.68 ±1.40 (167)
4	男	小	2.85 ±1.66 (379)	2.50 ±1.59 (348)	2.47 ±1.50 (335)
		中	2.83 ±1.55 (168)	2.76 ±1.55 (169)	2.80 ±1.59 (166)
	女	小	2.88 ±1.44 (388)	2.68 ±1.46 (349)	2.57 ±1.35 (343)
		中	2.86 ±1.40 (143)	2.97 ±1.56 (145)	2.68 ±1.50 (142)

Q14. 抑鬱感



この男の子は、地震から1年たった今、誰とも話したくありません。友達とも遊びたくありません。親やきょうだいとも話したくありません。

震度・性別 Q14の平均値±標準偏差および人数 (N)

震度	性	2ヵ月後	6ヵ月後	1年後
7	男	1.44 ±0.88 (817)	1.46 ±0.94 (685)	1.41 ±0.86 (690)
	女	1.61 ±0.95 (692)	1.55 ±0.98 (599)	1.48 ±0.90 (605)
4	男	1.59 ±0.99 (547)	1.45 ±0.93 (516)	1.38 ±0.79 (501)
	女	1.67 ±1.02 (529)	1.51 ±0.93 (493)	1.42 ±0.83 (484)


震度・性・学年別 Q14の平均値±標準偏差および人数 (N)

震度	性	学年	2ヵ月後	6ヵ月後	1年後
7	男	小1	1.67 ±1.16 (102)	1.77 ±1.32 (105)	1.52 ±0.96 (112)
		小2	1.38 ±0.74 (96)	1.41 ±0.98 (97)	1.47 ±1.15 (99)
		小3	1.52 ±0.99 (98)	1.34 ±0.79 (108)	1.35 ±0.77 (112)
		小4	1.35 ±0.76 (86)	1.21 ±0.54 (85)	1.34 ±0.85 (82)
		小5	1.26 ±0.78 (89)	1.23 ±0.61 (96)	1.30 ±0.69 (99)
		小6	1.44 ±0.84 (147)	1.77 ±1.08 (64)	1.47 ±0.76 (62)
		中1	1.34 ±0.62 (65)	1.43 ±0.79 (70)	1.39 ±0.67 (67)
		中2	1.53 ±0.89 (57)	1.63 ±0.96 (60)	1.51 ±0.83 (57)
		中3	1.51 ±0.93 (77)		
	女	小1	1.70 ±0.95 (71)	1.75 ±1.21 (81)	1.57 ±1.08 (89)
		小2	1.58 ±0.94 (79)	1.27 ±0.56 (83)	1.29 ±0.63 (83)
		小3	1.86 ±1.11 (79)	1.58 ±1.05 (86)	1.55 ±0.90 (89)
		小4	1.66 ±0.91 (74)	1.50 ±0.81 (80)	1.66 ±0.95 (82)
		小5	1.62 ±1.04 (93)	1.56 ±0.99 (93)	1.33 ±0.81 (92)
		小6	1.48 ±0.83 (118)	1.72 ±1.12 (60)	1.55 ±0.92 (58)
		中1	1.59 ±0.88 (39)	1.86 ±1.25 (44)	1.49 ±1.00 (41)
		中2	1.32 ±0.63 (71)	1.33 ±0.67 (72)	1.39 ±0.87 (71)
		中3	1.63 ±1.09 (68)		
4	男	小1	1.52 ±1.01 (58)	1.22 ±0.73 (56)	1.14 ±0.40 (57)
		小2	1.65 ±1.02 (68)	1.37 ±0.85 (71)	1.26 ±0.62 (66)
		小3	1.61 ±0.95 (82)	1.51 ±0.87 (81)	1.40 ±0.80 (81)
		小4	1.42 ±0.85 (65)	1.29 ±0.70 (66)	1.18 ±0.49 (66)
		小5	1.53 ±0.81 (70)	1.25 ±0.58 (71)	1.31 ±0.64 (65)
		小6			
		中1	1.66 ±1.13 (71)	1.45 ±0.99 (73)	1.49 ±0.88 (70)
		中2	1.72 ±1.09 (97)	1.84 ±1.30 (96)	1.69 ±1.12 (96)
		中3			
	女	小1	1.76 ±1.21 (62)	1.52 ±0.96 (63)	1.54 ±0.98 (63)
		小2	1.93 ±1.13 (29)	1.53 ±1.01 (30)	1.27 ±0.52 (30)
		小3	1.86 ±1.07 (107)	1.52 ±0.81 (112)	1.50 ±0.86 (107)
		小4	1.35 ±0.67 (75)	1.18 ±0.58 (74)	1.13 ±0.41 (72)
		小5	1.68 ±1.04 (68)	1.43 ±0.83 (69)	1.34 ±0.61 (70)
		小6			
		中1	1.63 ±1.05 (65)	1.54 ±1.04 (68)	1.53 ±1.05 (64)
		中2	1.61 ±0.91 (77)	1.81 ±1.18 (77)	1.49 ±0.96 (78)
		中3			

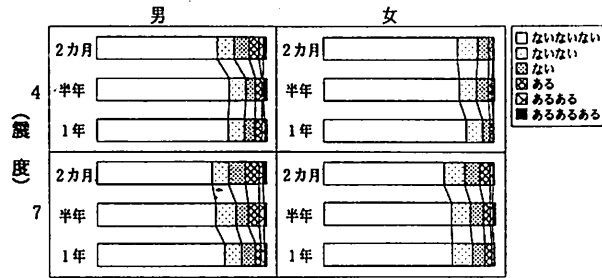
震度・性・学校別 Q14の平均値±標準偏差および人数 (N)

震度	性	学年	2ヵ月後	6ヵ月後	1年後
7	男	小	1.44 ±0.90 (618)	1.45 ±0.95 (555)	1.41 ±0.88 (566)
		中	1.46 ±0.83 (199)	1.52 ±0.87 (130)	1.44 ±0.75 (124)
	女	小	1.66 ±0.98 (459)	1.53 ±0.96 (427)	1.48 ±0.89 (439)
		中	1.51 ±0.88 (233)	1.61 ±1.03 (172)	1.48 ±0.93 (166)
4	男	小	1.55 ±0.93 (379)	1.34 ±0.76 (347)	1.27 ±0.62 (335)
		中	1.70 ±1.10 (168)	1.67 ±1.19 (169)	1.60 ±1.03 (166)
	女	小	1.69 ±1.04 (387)	1.43 ±0.83 (348)	1.38 ±0.75 (342)
		中	1.62 ±0.97 (142)	1.68 ±1.12 (145)	1.51 ±1.00 (142)

Q15. 遊びの変化



この男の子は、地震から1年たった今、気がつくと地震遊びをしています。家がつぶれる絵を描いたり、地震で揺れている遊びをします。



震度・性別 Q15の平均値±標準偏差および人数 (N)

震度	性	2ヵ月後	6ヵ月後	1年後
7	男	1.74 ±1.27 (818)	1.66 ±1.21 (686)	1.52 ±1.07 (689)
	女	1.59 ±1.07 (692)	1.52 ±1.07 (598)	1.47 ±0.96 (604)
4	男	1.64 ±1.20 (547)	1.47 ±1.07 (517)	1.48 ±1.05 (501)
	女	1.35 ±0.78 (531)	1.36 ±0.83 (494)	1.26 ±0.69 (485)

震度・性・学年別 Q15の平均値±標準偏差および人数 (N)

震度	性	学年	2ヵ月後	6ヵ月後	1年後
7	男	小1	1.78 ±1.35 (102)	2.03 ±1.50 (105)	1.92 ±1.36 (112)
		小2	1.61 ±1.05 (96)	1.64 ±1.15 (97)	1.40 ±0.83 (99)
		小3	2.19 ±1.58 (99)	1.61 ±1.09 (108)	1.41 ±0.98 (111)
		小4	2.02 ±1.56 (86)	1.65 ±1.30 (85)	1.61 ±1.24 (82)
		小5	1.85 ±1.21 (89)	1.70 ±1.29 (96)	1.47 ±1.15 (99)
		小6	1.76 ±1.28 (147)	1.37 ±0.80 (65)	1.34 ±0.87 (62)
	女	中1	1.31 ±0.75 (65)	1.53 ±1.06 (70)	1.34 ±0.77 (67)
		中2	1.56 ±1.20 (57)	1.55 ±1.08 (60)	1.44 ±0.91 (57)
		中3	1.32 ±0.77 (77)		
		小1	1.46 ±0.92 (71)	1.59 ±1.15 (81)	1.48 ±0.86 (88)
		小2	1.70 ±1.20 (79)	1.42 ±1.06 (83)	1.45 ±1.07 (83)
		小3	1.77 ±1.30 (79)	1.66 ±1.23 (86)	1.47 ±0.92 (89)
4	男	小4	2.07 ±1.36 (74)	1.53 ±1.11 (80)	1.73 ±1.25 (82)
		小5	1.56 ±1.07 (93)	1.55 ±1.09 (92)	1.42 ±0.95 (92)
		小6	1.65 ±1.08 (118)	1.48 ±0.93 (60)	1.45 ±0.84 (58)
		中1	1.26 ±0.55 (39)	1.59 ±1.11 (44)	1.29 ±0.75 (41)
		中2	1.37 ±0.76 (71)	1.33 ±0.77 (72)	1.34 ±0.81 (71)
		中3	1.21 ±0.53 (68)		
	女	小1	1.62 ±1.15 (58)	1.72 ±1.52 (58)	1.47 ±1.09 (57)
		小2	1.78 ±1.26 (68)	1.62 ±1.03 (71)	1.52 ±1.17 (66)
		小3	1.83 ±1.40 (82)	1.61 ±1.23 (82)	1.90 ±1.45 (81)
		小4	1.20 ±0.59 (65)	1.35 ±0.87 (66)	1.29 ±0.72 (66)
		小5	2.46 ±1.65 (70)	1.79 ±1.21 (71)	1.85 ±1.25 (65)
		小6			
4	男	中1	1.46 ±1.00 (71)	1.12 ±0.62 (73)	1.24 ±0.65 (70)
		中2	1.26 ±0.67 (97)	1.21 ±0.72 (96)	1.16 ±0.49 (96)
		小1	1.48 ±1.05 (62)	1.65 ±1.12 (63)	1.35 ±0.88 (63)
		小2	1.69 ±1.00 (29)	1.40 ±0.81 (30)	1.23 ±0.50 (30)
		小3	1.46 ±0.75 (108)	1.51 ±0.88 (112)	1.23 ±0.59 (107)
		小4	1.24 ±0.71 (75)	1.13 ±0.45 (75)	1.19 ±0.60 (72)
	女	小5	1.50 ±0.92 (68)	1.54 ±1.02 (69)	1.37 ±0.83 (71)
		小6			
		中1	1.11 ±0.44 (65)	1.12 ±0.50 (68)	1.09 ±0.39 (64)
		中2	1.31 ±0.74 (78)	1.17 ±0.62 (77)	1.35 ±0.80 (78)

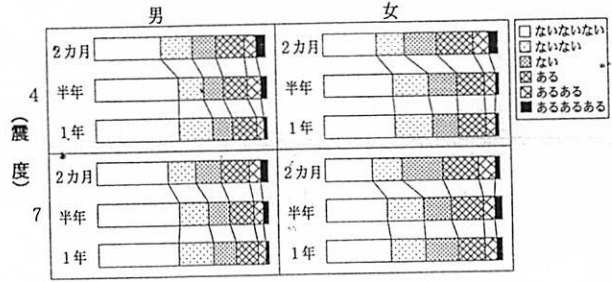
震度・性・学校別 Q15の平均値±標準偏差および人数 (N)

震度	性	学年	2ヵ月後	6ヵ月後	1年後
7	男	小	1.86 ±1.35 (619)	1.69 ±1.24 (556)	1.54 ±1.12 (565)
		中	1.39 ±0.91 (199)	1.54 ±1.06 (130)	1.39 ±0.83 (124)
	女	小	1.68 ±1.18 (459)	1.55 ±1.13 (426)	1.51 ±1.01 (437)
		中	1.40 ±0.79 (233)	1.44 ±0.91 (172)	1.37 ±0.81 (167)
4	男	小	1.78 ±1.31 (379)	1.62 ±1.19 (348)	1.62 ±1.19 (335)
		中	1.35 ±0.83 (168)	1.17 ±0.68 (169)	1.19 ±0.56 (166)
	女	小	1.40 ±0.83 (388)	1.45 ±0.90 (349)	1.27 ±0.70 (343)
		中	1.22 ±0.63 (143)	1.14 ±0.56 (145)	1.23 ±0.66 (142)

Q16. 体の異常



この女の子は、地震から1年たった今、頭痛やおなかいたで苦しんでいます。体の具合が悪いのです。めまいや、吐き気、下痢などで苦しんでいる子もいます。



震度・性別 Q16の平均値±標準偏差および人数 (N)

震度	性	2ヵ月後	6ヵ月後	1年後
7	男	2.43 ±1.53 (818)	2.22 ±1.46 (685)	2.13 ±1.36 (689)
	女	2.78 ±1.43 (691)	2.54 ±1.49 (599)	2.46 ±1.45 (604)
4	男	2.51 ±1.56 (547)	2.29 ±1.54 (517)	2.12 ±1.36 (500)
	女	2.77 ±1.54 (531)	2.35 ±1.39 (494)	2.31 ±1.39 (485)

震度・性・学年別 Q16の平均値±標準偏差および人数 (N)

震度	性	学年	2ヵ月後	6ヵ月後	1年後
7	男	小1	2.39 ±1.57 (102)	2.64 ±1.65 (104)	2.47 ±1.49 (112)
		小2	2.22 ±1.42 (96)	1.94 ±1.38 (97)	2.01 ±1.35 (99)
		小3	2.48 ±1.50 (99)	2.05 ±1.32 (108)	2.23 ±1.32 (111)
		小4	2.62 ±1.67 (86)	2.19 ±1.44 (85)	2.00 ±1.36 (82)
		小5	2.33 ±1.51 (89)	1.73 ±1.15 (96)	1.75 ±1.15 (99)
		小6	2.54 ±1.52 (147)	2.63 ±1.66 (65)	2.11 ±1.29 (62)
	女	中1	2.43 ±1.55 (65)	2.43 ±1.47 (70)	2.25 ±1.49 (67)
		中2	2.47 ±1.47 (57)	2.42 ±1.43 (60)	2.25 ±1.24 (57)
		中3	2.39 ±1.57 (77)		
		小1	2.75 ±1.65 (71)	3.10 ±1.62 (81)	2.81 ±1.54 (89)
		小2	2.37 ±1.34 (79)	2.24 ±1.54 (83)	2.04 ±1.44 (83)
		小3	3.14 ±1.51 (79)	2.64 ±1.41 (86)	2.90 ±1.47 (89)
4	男	小4	3.09 ±1.26 (74)	2.80 ±1.51 (80)	2.64 ±1.53 (81)
		小5	3.21 ±1.47 (92)	2.40 ±1.37 (93)	2.38 ±1.50 (92)
		小6	2.75 ±1.38 (118)	2.48 ±1.58 (60)	2.31 ±1.29 (58)
		中1	2.44 ±1.23 (39)	2.64 ±1.43 (44)	2.29 ±1.17 (41)
		中2	2.46 ±1.38 (71)	2.01 ±1.16 (72)	2.07 ±1.18 (71)
		中3	2.50 ±1.28 (68)		
	女	小1	2.71 ±1.74 (58)	2.28 ±1.67 (58)	1.98 ±1.47 (57)
		小2	2.54 ±1.61 (68)	2.35 ±1.46 (71)	2.15 ±1.45 (66)
		小3	2.52 ±1.45 (82)	2.16 ±1.49 (82)	2.05 ±1.27 (80)
		小4	2.11 ±1.43 (65)	1.71 ±1.25 (66)	1.71 ±1.19 (66)
		小5	2.40 ±1.49 (70)	2.01 ±1.41 (71)	1.85 ±1.06 (65)
		小6			
4	男	中1	3.14 ±1.68 (71)	2.77 ±1.70 (73)	2.33 ±1.51 (70)
		中2	2.40 ±1.46 (97)	2.59 ±1.54 (96)	2.54 ±1.38 (96)
		小1	2.87 ±1.65 (62)	2.25 ±1.45 (63)	2.16 ±1.50 (63)
		小2	2.59 ±1.76 (29)	2.70 ±1.62 (30)	2.27 ±1.34 (30)
		小3	2.83 ±1.51 (108)	2.37 ±1.41 (112)	2.42 ±1.41 (107)
		小4	2.53 ±1.48 (75)	1.84 ±1.17 (75)	1.94 ±1.22 (72)
	女	小5	2.75 ±1.55 (68)	2.29 ±1.28 (69)	2.25 ±1.25 (71)
		小6			
		中1	2.85 ±1.49 (65)	2.37 ±1.30 (68)	2.31 ±1.51 (64)
		中2	2.86 ±1.52 (78)	2.81 ±1.45 (77)	2.67 ±1.37 (78)

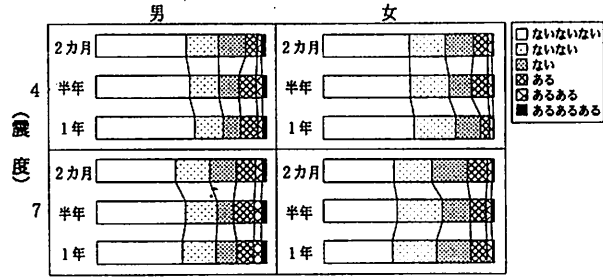
震度・性・学校別 Q16の平均値±標準偏差および人数 (N)

震度	性	学年	2ヵ月後	6ヵ月後	1年後
7	男	小	2.44 ±1.53 (619)	2.17 ±1.46 (555)	2.11 ±1.35 (565)
		中	2.43 ±1.53 (199)	2.42 ±1.45 (130)	2.25 ±1.38 (124)
	女	小	2.91 ±1.48 (458)	2.61 ±1.51 (427)	2.55 ±1.52 (438)
		中	2.51 ±1.29 (233)	2.35 ±1.40 (172)	2.22 ±1.22 (166)
4	男	小	2.42 ±1.53 (379)	2.10 ±1.47 (348)	1.95 ±1.29 (334)
		中	2.71 ±1.59 (168)	2.67 ±1.61 (169)	2.45 ±1.44 (166)
	女	小	2.74 ±1.55 (388)	2.25 ±1.38 (349)	2.22 ±1.35 (343)
		中	2.85 ±1.50 (143)	2.60 ±1.40 (145)	2.51 ±1.44 (142)

Q17. 判断力喪失



この男の子は、地震から1年たった今、今まで解けていた問題が解けないので困っています。今までできていたゲームやパズルもうまくいきません。



震度・性別 Q17の平均値±標準偏差および人数 (N)

震度	性別	2ヵ月後	6ヵ月後	1年後
7	男	2.13 ±1.35 (816)	2.07 ±1.41 (685)	2.08 ±1.39 (690)
	女	2.16 ±1.24 (692)	2.08 ±1.24 (599)	2.13 ±1.21 (606)
4	男	1.94 ±1.27 (547)	1.99 ±1.35 (517)	1.90 ±1.30 (500)
	女	1.95 ±1.20 (531)	1.94 ±1.19 (494)	1.79 ±1.04 (485)

震度・性・学年別 Q17の平均値±標準偏差および人数 (N)

震度	性	学年	2ヵ月後	6ヵ月後	1年後
7	男	小1	2.28 ±1.53 (101)	2.14 ±1.52 (104)	2.17 ±1.33 (112)
		小2	2.18 ±1.49 (96)	2.22 ±1.58 (97)	2.00 ±1.51 (99)
		小3	2.15 ±1.44 (99)	1.81 ±1.20 (108)	2.15 ±1.47 (112)
		小4	2.27 ±1.40 (86)	2.08 ±1.44 (85)	2.17 ±1.48 (82)
		小5	2.00 ±1.27 (88)	1.94 ±1.38 (96)	1.89 ±1.13 (99)
		小6	2.16 ±1.23 (147)	2.18 ±1.36 (65)	1.97 ±1.21 (62)
	中	中1	1.94 ±1.21 (65)	1.93 ±1.13 (70)	2.10 ±1.45 (67)
		中2	2.16 ±1.32 (57)	2.38 ±1.54 (60)	2.21 ±1.52 (57)
		中3	1.96 ±1.15 (77)		
	女	小1	2.03 ±1.25 (71)	2.26 ±1.50 (81)	2.22 ±1.31 (89)
		小2	1.89 ±1.14 (79)	1.89 ±1.18 (83)	1.70 ±1.04 (83)
		小3	2.59 ±1.46 (79)	2.09 ±1.30 (86)	2.26 ±1.21 (89)
		小4	2.38 ±1.07 (74)	2.01 ±1.12 (80)	2.29 ±1.24 (82)
		小5	2.26 ±1.31 (93)	2.17 ±1.27 (93)	2.16 ±1.22 (92)
		小6	1.97 ±1.23 (118)	2.15 ±1.18 (60)	2.17 ±1.16 (59)
	中	中1	2.28 ±1.12 (39)	2.16 ±1.03 (44)	2.32 ±1.17 (41)
		中2	2.14 ±1.16 (71)	1.96 ±1.22 (72)	1.97 ±1.16 (71)
		中3	2.04 ±1.13 (68)		
4	男	小1	1.66 ±0.85 (58)	1.71 ±1.20 (58)	1.44 ±1.05 (57)
		小2	1.99 ±1.48 (68)	1.93 ±1.42 (71)	1.70 ±1.20 (66)
		小3	1.98 ±1.37 (82)	2.07 ±1.43 (82)	1.89 ±1.27 (81)
		小4	1.72 ±1.08 (65)	1.65 ±1.20 (66)	1.53 ±1.08 (66)
		小5	1.81 ±1.12 (70)	1.93 ±1.22 (71)	1.86 ±1.24 (65)
		小6			
	中	中1	2.14 ±1.33 (71)	2.08 ±1.45 (73)	2.30 ±1.46 (69)
		中2	2.22 ±1.39 (97)	2.32 ±1.37 (96)	2.32 ±1.41 (96)
		中3			
	女	小1	1.73 ±1.20 (62)	1.86 ±1.06 (63)	1.59 ±1.04 (63)
		小2	2.03 ±1.30 (29)	1.50 ±0.90 (30)	1.57 ±0.86 (30)
		小3	1.88 ±1.04 (108)	2.13 ±1.26 (112)	1.76 ±0.95 (107)
		小4	1.65 ±1.01 (75)	1.40 ±0.94 (75)	1.61 ±0.96 (72)
		小5	1.87 ±1.18 (68)	1.99 ±1.21 (69)	1.93 ±1.00 (71)
		小6			
	中	中1	2.18 ±1.33 (65)	1.97 ±1.22 (68)	1.86 ±1.15 (64)
		中2	2.08 ±1.16 (78)	2.34 ±1.28 (77)	2.09 ±1.19 (78)

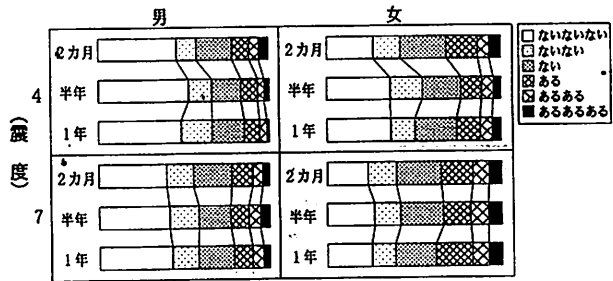
震度・性・学校別 Q17の平均値±標準偏差および人数 (N)

震度	性	学年	2ヵ月後	6ヵ月後	1年後
7	男	小	2.17 ±1.38 (617)	2.05 ±1.42 (555)	2.07 ±1.37 (566)
		中	2.01 ±1.22 (199)	2.14 ±1.35 (130)	2.15 ±1.48 (124)
	女	小	2.18 ±1.27 (459)	2.08 ±1.28 (427)	2.13 ±1.23 (439)
		中	2.12 ±1.17 (233)	2.10 ±1.16 (172)	2.12 ±1.15 (167)
4	男	小	1.84 ±1.21 (379)	1.87 ±1.31 (348)	1.70 ±1.19 (335)
		中	2.18 ±1.37 (168)	2.22 ±1.41 (169)	2.32 ±1.43 (165)
	女	小	1.88 ±1.18 (388)	1.84 ±1.15 (349)	1.71 ±0.98 (343)
		中	2.13 ±1.24 (143)	2.17 ±1.26 (145)	1.99 ±1.17 (142)

Q18. 人間関係の変化



この女の子は、地震から1年たった今、前よりも人が好きになりました。おとうさんやおかあさん、担任の先生、仲のいい友達も好きになりました。



震度・性別 Q18の平均値±標準偏差および人数 (N)

震度	性	2ヵ月後	6ヵ月後	1年後
7	男	2.41 ±1.46 (818)	2.42 ±1.54 (686)	2.36 ±1.47 (690)
	女	2.96 ±1.52 (691)	2.91 ±1.58 (599)	2.99 ±1.56 (604)
4	男	2.36 ±1.55 (547)	2.09 ±1.40 (516)	2.08 ±1.29 (500)
	女	2.84 ±1.50 (531)	2.48 ±1.47 (494)	2.56 ±1.52 (485)

震度・性・学年別 Q18の平均値±標準偏差および人数 (N)

震度	性	学年	2ヵ月後	6ヵ月後	1年後
7	男	小1	2.71 ±1.73 (102)	3.00 ±1.70 (105)	2.97 ±1.75 (112)
		小2	2.46 ±1.58 (96)	2.62 ±1.74 (97)	2.42 ±1.58 (99)
		小3	2.91 ±1.60 (99)	2.55 ±1.60 (108)	2.46 ±1.46 (112)
		小4	2.49 ±1.35 (86)	2.21 ±1.31 (85)	2.21 ±1.31 (82)
		小5	2.36 ±1.50 (89)	2.19 ±1.42 (96)	2.02 ±1.29 (99)
		小6	2.25 ±1.27 (147)	2.17 ±1.36 (65)	2.02 ±1.21 (62)
		中1	2.14 ±1.20 (65)	2.26 ±1.28 (70)	2.37 ±1.42 (67)
	女	中2	1.81 ±1.09 (57)	1.98 ±1.42 (60)	1.98 ±1.16 (57)
		中3	2.31 ±1.33 (77)		
		小1	2.92 ±1.65 (71)	3.21 ±1.75 (81)	3.88 ±1.50 (89)
		小2	3.57 ±1.70 (79)	3.04 ±1.82 (83)	3.22 ±1.65 (83)
		小3	3.05 ±1.66 (79)	2.83 ±1.70 (86)	3.28 ±1.62 (88)
		小4	3.03 ±1.38 (74)	2.85 ±1.48 (80)	2.69 ±1.46 (81)
		小5	3.05 ±1.40 (93)	2.98 ±1.49 (93)	2.62 ±1.51 (92)
4	男	小6	2.64 ±1.39 (118)	2.55 ±1.33 (60)	2.61 ±1.38 (59)
		中1	2.97 ±1.37 (39)	2.95 ±1.49 (44)	3.10 ±1.45 (41)
		中2	2.62 ±1.39 (71)	2.75 ±1.32 (72)	2.35 ±1.23 (71)
		中3	2.94 ±1.56 (67)		
		小1	3.05 ±1.80 (58)	2.26 ±1.43 (58)	2.46 ±1.70 (57)
		小2	3.24 ±1.98 (68)	2.41 ±1.55 (71)	2.23 ±1.43 (66)
		小3	2.35 ±1.31 (82)	2.17 ±1.34 (82)	2.14 ±1.22 (81)
	女	小4	2.17 ±1.54 (65)	1.77 ±1.21 (66)	1.79 ±1.00 (66)
		小5	2.06 ±1.27 (70)	1.93 ±1.13 (71)	1.92 ±1.13 (64)
		小6			
		中1	2.03 ±1.25 (71)	2.17 ±1.57 (72)	1.96 ±1.16 (70)
		中2	2.03 ±1.30 (97)	1.96 ±1.43 (96)	2.09 ±1.31 (96)
		小1	3.31 ±1.88 (62)	2.73 ±1.68 (63)	3.00 ±1.72 (63)
		小2	3.48 ±1.66 (29)	3.23 ±1.72 (30)	3.40 ±1.77 (30)
4	女	小3	3.16 ±1.42 (108)	2.75 ±1.56 (112)	2.97 ±1.63 (107)
		小4	2.77 ±1.67 (75)	2.19 ±1.41 (75)	2.24 ±1.26 (72)
		小5	2.47 ±1.18 (68)	2.38 ±1.21 (69)	2.08 ±1.05 (71)
		小6			
		中1	2.48 ±1.31 (65)	2.09 ±1.31 (68)	2.02 ±1.43 (64)
		中2	2.74 ±1.16 (78)	2.29 ±1.23 (77)	2.53 ±1.36 (78)

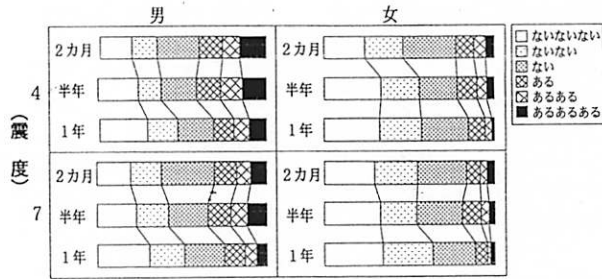
震度・性・学校別 Q18の平均値±標準偏差および人数 (N)

震度	性	学年	2ヵ月後	6ヵ月後	1年後
7	男	小中	2.51 ±1.51 (619)	2.49 ±1.57 (556)	2.39 ±1.50 (566)
		小中	2.11 ±1.23 (199)	2.13 ±1.35 (130)	2.19 ±1.32 (124)
	女	小中	3.08 ±1.56 (459)	2.97 ±1.65 (427)	3.13 ±1.62 (437)
4	男	小中	2.73 ±1.41 (232)	2.74 ±1.36 (172)	2.63 ±1.35 (167)
		小中	2.51 ±1.64 (379)	2.11 ±1.35 (348)	2.10 ±1.32 (334)
		小中	2.03 ±1.28 (168)	2.05 ±1.49 (168)	2.04 ±1.25 (166)
	女	小中	2.91 ±1.58 (388)	2.59 ±1.53 (349)	2.68 ±1.55 (343)
		小中	2.62 ±1.23 (143)	2.19 ±1.27 (145)	2.30 ±1.41 (142)

Q19. 抑圧



この男の子は、地震から1年たった今、地震なんか恐くない、自分は平気だ！ と言っています。



震度・性別 Q19の平均値±標準偏差および人数 (N)

震度	性	2ヵ月後	6ヵ月後	1年後
7	男	3.00 ±1.51 (818)	3.02 ±1.64 (686)	2.62 ±1.50 (689)
	女	2.46 ±1.34 (692)	2.44 ±1.35 (599)	2.20 ±1.18 (605)
4	男	3.29 ±1.68 (547)	3.21 ±1.73 (516)	2.85 ±1.65 (500)
	女	2.69 ±1.39 (531)	2.47 ±1.43 (494)	2.33 ±1.23 (483)

震度・性・学年別 Q19の平均値±標準偏差および人数 (N)

震度	性	学年	2ヵ月後	6ヵ月後	1年後
7	男	小1	2.86 ±1.84 (102)	2.85 ±1.66 (105)	2.54 ±1.62 (112)
		小2	2.94 ±1.68 (96)	3.19 ±1.90 (97)	2.19 ±1.54 (99)
		小3	3.04 ±1.53 (99)	3.38 ±1.80 (108)	2.87 ±1.59 (112)
		小4	2.80 ±1.51 (86)	3.12 ±1.66 (85)	2.78 ±1.49 (81)
		小5	3.03 ±1.47 (89)	2.78 ±1.62 (96)	2.70 ±1.34 (99)
		小6	2.94 ±1.34 (147)	3.12 ±1.46 (65)	2.92 ±1.37 (62)
		中1	3.31 ±1.40 (65)	2.90 ±1.34 (70)	2.52 ±1.46 (67)
		中2	3.19 ±1.54 (57)	2.67 ±1.13 (60)	2.47 ±1.30 (57)
		中3	3.10 ±1.20 (77)		
	女	小1	2.24 ±1.48 (71)	2.25 ±1.41 (81)	2.17 ±1.36 (89)
		小2	2.32 ±1.42 (79)	2.31 ±1.64 (83)	1.76 ±1.10 (83)
		小3	2.13 ±1.19 (79)	2.36 ±1.42 (86)	2.10 ±0.93 (89)
		小4	2.28 ±1.35 (74)	2.51 ±1.22 (80)	2.39 ±1.25 (82)
		小5	2.49 ±1.54 (93)	2.39 ±1.18 (93)	2.25 ±1.15 (91)
		小6	2.69 ±1.29 (118)	2.65 ±1.45 (60)	2.32 ±1.29 (59)
		中1	2.51 ±1.10 (39)	2.52 ±1.36 (44)	2.00 ±0.87 (41)
		中2	3.00 ±1.30 (71)	2.65 ±1.08 (72)	2.65 ±1.17 (71)
		中3	2.43 ±1.06 (68)		
4	男	小1	3.38 ±1.95 (58)	3.43 ±2.06 (58)	2.49 ±1.70 (57)
		小2	3.81 ±1.71 (68)	2.93 ±1.67 (71)	2.39 ±1.67 (66)
		小3	3.13 ±1.67 (82)	2.53 ±1.47 (81)	2.54 ±1.40 (80)
		小4	3.34 ±1.73 (65)	3.56 ±1.73 (66)	3.39 ±1.75 (66)
		小5	3.80 ±1.55 (70)	3.68 ±1.66 (71)	3.35 ±1.69 (65)
		小6			
		中1	3.31 ±1.70 (71)	3.36 ±1.76 (73)	3.01 ±1.69 (70)
		中2	2.71 ±1.42 (97)	3.15 ±1.62 (96)	2.82 ±1.50 (96)
		中3			
	女	小1	2.69 ±1.66 (62)	2.57 ±1.52 (63)	1.87 ±1.22 (63)
		小2	3.00 ±1.49 (29)	2.53 ±1.33 (30)	2.03 ±1.03 (30)
		小3	2.83 ±1.57 (108)	2.05 ±1.24 (112)	2.00 ±1.18 (107)
		小4	2.56 ±1.07 (75)	2.83 ±1.65 (75)	2.68 ±1.24 (72)
		小5	2.87 ±1.39 (68)	2.88 ±1.45 (69)	2.86 ±1.24 (70)
		小6			
		中1	2.85 ±1.31 (65)	2.47 ±1.52 (68)	2.29 ±1.25 (63)
		中2	2.54 ±1.25 (78)	2.26 ±1.09 (77)	2.51 ±1.03 (78)
		中3			

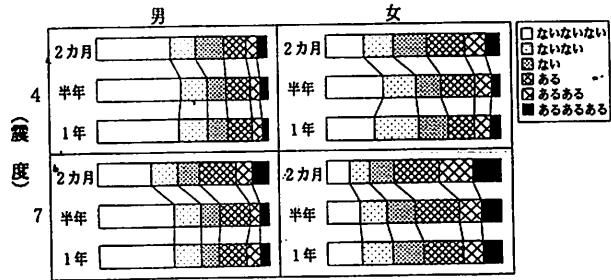
震度・性・学校別 Q19の平均値±標準偏差および人数 (N)

震度	性	学年	2ヵ月後	6ヵ月後	1年後
7	男	小	2.94 ±1.55 (619)	3.07 ±1.71 (556)	2.65 ±1.52 (565)
		中	3.20 ±1.37 (199)	2.79 ±1.25 (130)	2.50 ±1.38 (124)
	女	小	2.32 ±1.36 (459)	2.36 ±1.37 (427)	2.14 ±1.18 (438)
		中	2.75 ±1.27 (233)	2.64 ±1.28 (172)	2.38 ±1.18 (167)
4	男	小	3.43 ±1.71 (379)	3.19 ±1.76 (347)	2.83 ±1.69 (334)
		中	2.96 ±1.57 (168)	3.24 ±1.68 (169)	2.90 ±1.58 (166)
	女	小	2.70 ±1.43 (388)	2.52 ±1.47 (349)	2.30 ±1.26 (342)
		中	2.68 ±1.28 (143)	2.36 ±1.31 (145)	2.41 ±1.13 (141)

Q20. 驚愕反応



この女の子は地震から1年たった今、小さな音でもとびあがるほどびっくりすると言っています。



震度・性別 Q20の平均値±標準偏差および人数 (N)

震度	性別	2ヵ月後	6ヵ月後	1年後
7	男	2.93 ±1.70 (818)	2.42 ±1.58 (686)	2.45 ±1.61 (690)
	女	3.77 ±1.60 (691)	3.34 ±1.62 (599)	3.22 ±1.61 (605)
4	男	2.44 ±1.58 (547)	2.27 ±1.54 (517)	2.25 ±1.48 (501)
	女	3.11 ±1.58 (531)	2.70 ±1.57 (494)	2.72 ±1.54 (485)


震度・性・学年別 Q20の平均値±標準偏差および人数 (N)

震度	性	学年	Q20の平均値±標準偏差および人数 (N)		
			2ヵ月後	6ヵ月後	1年後
7	男	小1	2.63 ±1.63 (102)	2.67 ±1.84 (105)	2.50 ±1.67 (112)
		小2	2.93 ±1.96 (96)	2.04 ±1.65 (97)	2.28 ±1.66 (99)
		小3	3.09 ±1.70 (99)	2.24 ±1.43 (108)	2.61 ±1.71 (112)
		小4	3.21 ±1.85 (86)	2.61 ±1.67 (85)	2.57 ±1.66 (82)
		小5	3.17 ±1.69 (89)	2.30 ±1.55 (96)	2.46 ±1.53 (99)
		小6	3.12 ±1.56 (147)	2.60 ±1.58 (65)	2.34 ±1.46 (62)
	中	中1	2.98 ±1.71 (65)	2.61 ±1.33 (70)	2.36 ±1.63 (67)
		中2	2.40 ±1.50 (57)	2.42 ±1.37 (60)	2.35 ±1.52 (57)
		中3	2.55 ±1.51 (77)		
	女	小1	3.72 ±1.67 (71)	3.38 ±1.66 (81)	3.29 ±1.64 (89)
		小2	3.58 ±1.81 (79)	2.92 ±1.65 (83)	2.69 ±1.58 (83)
		小3	4.23 ±1.61 (79)	3.62 ±1.59 (86)	3.75 ±1.57 (89)
		小4	4.19 ±1.49 (74)	3.63 ±1.64 (80)	3.34 ±1.79 (82)
		小5	3.80 ±1.67 (93)	3.42 ±1.62 (93)	3.41 ±1.56 (92)
小6		4.01 ±1.49 (118)	3.43 ±1.73 (60)	2.98 ±1.55 (59)	
中1		3.36 ±1.51 (39)	3.25 ±1.45 (44)	2.98 ±1.39 (41)	
中2		3.15 ±1.43 (71)	3.00 ±1.45 (72)	3.06 ±1.47 (70)	
4	男	小1	2.34 ±1.66 (58)	1.97 ±1.54 (58)	1.77 ±1.39 (57)
		小2	2.29 ±1.47 (68)	2.52 ±1.57 (71)	2.11 ±1.48 (66)
		小3	2.62 ±1.71 (82)	2.35 ±1.68 (82)	2.35 ±1.41 (81)
		小4	1.98 ±1.35 (65)	1.74 ±1.19 (66)	2.06 ±1.40 (66)
		小5	2.56 ±1.47 (70)	2.04 ±1.37 (71)	2.25 ±1.41 (65)
		小6			
	中	中1	2.58 ±1.70 (71)	2.30 ±1.55 (73)	2.47 ±1.59 (70)
		中2	2.42 ±1.51 (97)	2.69 ±1.60 (96)	2.50 ±1.57 (96)
		中3			
	女	小1	2.74 ±1.61 (62)	2.65 ±1.63 (63)	2.56 ±1.73 (63)
		小2	2.48 ±1.57 (29)	2.50 ±1.63 (30)	2.63 ±1.54 (30)
		小3	3.13 ±1.59 (108)	2.79 ±1.56 (112)	2.84 ±1.63 (107)
		小4	3.13 ±1.63 (75)	2.24 ±1.51 (75)	2.44 ±1.43 (72)
		小5	3.22 ±1.51 (68)	2.74 ±1.52 (69)	2.79 ±1.39 (71)
小6					
中1		3.11 ±1.45 (65)	2.53 ±1.52 (68)	2.97 ±1.65 (64)	
中2		3.06 ±1.51 (78)	3.29 ±1.53 (77)	2.72 ±1.36 (78)	

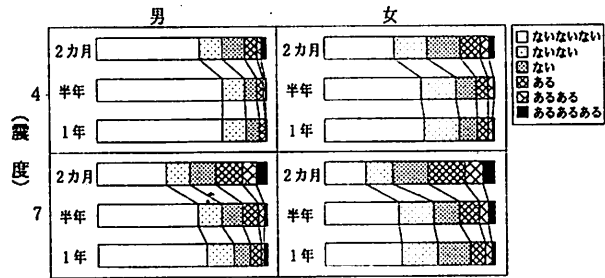
震度・性・学校別 Q20の平均値±標準偏差および人数 (N)

震度	性	学年	Q20の平均値±標準偏差および人数 (N)		
			2ヵ月後	6ヵ月後	1年後
7	男	小	3.02 ±1.72 (619)	2.40 ±1.63 (556)	2.47 ±1.62 (566)
		中	2.65 ±1.58 (199)	2.52 ±1.35 (130)	2.35 ±1.57 (124)
	女	小	3.93 ±1.64 (459)	3.38 ±1.64 (427)	3.30 ±1.66 (439)
		中	3.47 ±1.48 (232)	3.24 ±1.55 (172)	3.02 ±1.47 (166)
4	男	小	2.41 ±1.58 (379)	2.14 ±1.51 (348)	2.13 ±1.42 (335)
		中	2.49 ±1.59 (168)	2.52 ±1.59 (169)	2.49 ±1.58 (166)
	女	小	3.12 ±1.61 (388)	2.61 ±1.56 (349)	2.68 ±1.55 (343)
		中	3.08 ±1.48 (143)	2.93 ±1.57 (145)	2.83 ±1.50 (142)

Q21. 揺れ恐怖



この男の子は、地震から1年たった今、いつも揺れているような気がします。歩いていても、電車にのっているときも、動いているのは自分なのに、地震ではないかと驚くのです。



震度・性別 Q21の平均値±標準偏差および人数 (N)

震度	性	2ヵ月後	6ヵ月後	1年後
7	男	2.56 ±1.63 (817)	1.89 ±1.30 (686)	1.72 ±1.20 (689)
	女	3.00 ±1.55 (691)	2.26 ±1.44 (599)	2.11 ±1.29 (605)
4	男	1.87 ±1.32 (547)	1.47 ±0.96 (517)	1.44 ±0.86 (501)
	女	2.29 ±1.40 (531)	1.81 ±1.14 (494)	1.78 ±1.16 (485)

震度・性・学年別 Q21の平均値±標準偏差および人数 (N)

震度	性	学年	2ヵ月後	6ヵ月後	1年後	
7	男	小1	2.43 ±1.68 (102)	2.25 ±1.55 (105)	1.79 ±1.25 (112)	
		小2	2.35 ±1.62 (96)	1.56 ±1.04 (97)	1.58 ±1.27 (99)	
		小3	3.03 ±1.61 (99)	1.86 ±1.31 (108)	1.96 ±1.38 (111)	
		小4	2.91 ±1.85 (86)	1.98 ±1.41 (85)	1.66 ±1.07 (82)	
		小5	2.49 ±1.66 (89)	1.78 ±1.22 (96)	1.71 ±1.12 (99)	
		小6	2.64 ±1.53 (146)	1.88 ±1.24 (65)	1.68 ±1.11 (62)	
	女	中1	2.43 ±1.65 (65)	1.89 ±1.19 (70)	1.54 ±0.88 (67)	
		中2	2.26 ±1.41 (57)	1.95 ±1.24 (60)	1.74 ±1.28 (57)	
		中3	2.23 ±1.45 (77)			
		小1	2.76 ±1.60 (71)	2.60 ±1.71 (81)	2.21 ±1.44 (89)	
		小2	2.78 ±1.68 (79)	1.83 ±1.30 (83)	1.82 ±1.26 (83)	
		小3	3.54 ±1.74 (79)	2.15 ±1.32 (86)	2.29 ±1.36 (89)	
	4	男	小4	3.54 ±1.47 (74)	2.55 ±1.71 (80)	2.31 ±1.38 (81)
			小5	2.80 ±1.56 (92)	2.32 ±1.38 (93)	2.00 ±1.21 (92)
			小6	3.12 ±1.40 (118)	2.22 ±1.34 (60)	2.02 ±1.14 (59)
			中1	2.90 ±1.43 (39)	2.52 ±1.41 (44)	2.39 ±1.18 (41)
			中2	2.55 ±1.43 (71)	1.96 ±1.09 (72)	1.93 ±1.15 (71)
			中3	2.82 ±1.37 (68)		
女		小1	2.19 ±1.74 (58)	1.52 ±1.06 (58)	1.42 ±0.89 (57)	
		小2	2.04 ±1.32 (68)	1.70 ±1.29 (71)	1.59 ±1.11 (66)	
		小3	1.90 ±1.30 (82)	1.48 ±0.85 (82)	1.37 ±0.64 (81)	
		小4	1.69 ±1.17 (65)	1.44 ±0.90 (66)	1.41 ±0.91 (66)	
		小5	1.61 ±1.04 (70)	1.38 ±0.76 (71)	1.35 ±0.69 (65)	
		小6				
男		中1	1.72 ±1.23 (71)	1.29 ±0.81 (73)	1.36 ±0.85 (70)	
		中2	1.91 ±1.31 (97)	1.51 ±0.96 (96)	1.55 ±0.90 (96)	
		女	小1	2.02 ±1.44 (62)	1.89 ±1.31 (63)	1.86 ±1.33 (63)
			小2	2.28 ±1.46 (29)	1.77 ±1.19 (30)	1.80 ±1.10 (30)
			小3	2.18 ±1.37 (108)	1.88 ±1.19 (112)	1.88 ±1.26 (107)
			小4	2.16 ±1.31 (75)	1.48 ±0.99 (75)	1.53 ±1.01 (72)
小5	2.15 ±1.35 (68)		1.81 ±1.02 (69)	1.72 ±1.03 (71)		
小6						
中1	2.49 ±1.37 (65)	1.78 ±1.09 (68)	1.78 ±1.19 (64)			
	2.47 ±1.34 (78)	2.00 ±1.16 (77)	1.85 ±1.11 (78)			

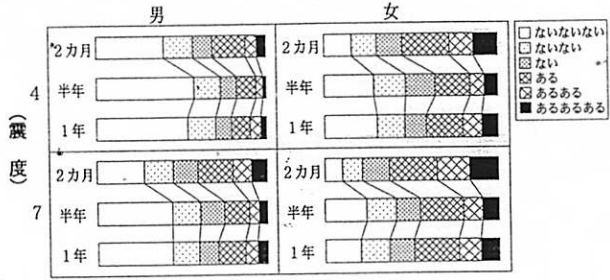
震度・性・学校別 Q21の平均値±標準偏差および人数 (N)

震度	性	学年	2ヵ月後	6ヵ月後	1年後
7	男	小	2.64 ±1.66 (618)	1.89 ±1.32 (556)	1.74 ±1.22 (565)
		中	2.31 ±1.50 (199)	1.92 ±1.21 (130)	1.63 ±1.08 (124)
	女	小	3.10 ±1.61 (458)	2.28 ±1.50 (427)	2.12 ±1.33 (438)
		中	2.79 ±1.41 (233)	2.21 ±1.28 (172)	2.08 ±1.17 (167)
4	男	小	1.89 ±1.35 (379)	1.50 ±0.99 (348)	1.43 ±0.85 (335)
		中	1.83 ±1.28 (168)	1.41 ±0.90 (169)	1.47 ±0.89 (166)
	女	小	2.22 ±1.41 (388)	1.77 ±1.15 (349)	1.76 ±1.17 (343)
		中	2.48 ±1.35 (143)	1.90 ±1.13 (145)	1.82 ±1.14 (142)

Q22. 余震恐怖



この男の子は、地震から1年たった今、また地震が来るのではないかと心配で、いつも緊張しています。余震があると、またもっと強い地震が来るとおもって、恐くなります。



震度・性別 Q22の平均値±標準偏差および人数 (N)

震度	性	2カ月後	6カ月後	1年後
7	男	2.97 ±1.65 (817)	2.34 ±1.52 (685)	2.44 ±1.61 (686)
	女	3.83 ±1.54 (692)	3.10 ±1.62 (599)	3.26 ±1.62 (606)
4	男	2.52 ±1.58 (547)	1.94 ±1.33 (517)	2.09 ±1.46 (500)
	女	3.50 ±1.62 (531)	2.85 ±1.60 (493)	2.94 ±1.69 (485)

震度・性・学年別 Q22の平均値±標準偏差および人数 (N)

震度	性	学年	2カ月後	6カ月後	1年後
7	男	小1	3.02 ±1.70 (101)	2.76 ±1.71 (104)	2.29 ±1.58 (112)
		小2	2.77 ±1.68 (96)	1.80 ±1.20 (97)	2.04 ±1.44 (99)
		小3	3.11 ±1.70 (99)	2.18 ±1.52 (108)	2.75 ±1.82 (110)
		小4	3.27 ±1.88 (86)	2.47 ±1.67 (85)	2.54 ±1.71 (80)
		小5	2.83 ±1.67 (89)	2.16 ±1.44 (96)	2.33 ±1.58 (99)
		小6	3.01 ±1.59 (147)	2.40 ±1.44 (65)	2.23 ±1.36 (62)
	中	中1	3.03 ±1.60 (65)	2.64 ±1.44 (70)	2.85 ±1.56 (67)
		中2	2.68 ±1.47 (57)	2.52 ±1.41 (60)	2.58 ±1.55 (57)
		中3	2.83 ±1.44 (77)		
	女	小1	3.82 ±1.69 (71)	3.07 ±1.69 (81)	3.11 ±1.74 (89)
		小2	3.58 ±1.77 (79)	2.53 ±1.73 (83)	2.55 ±1.62 (83)
		小3	4.05 ±1.55 (79)	3.15 ±1.61 (86)	3.56 ±1.61 (89)
		小4	4.00 ±1.62 (74)	3.25 ±1.72 (80)	3.37 ±1.64 (82)
		小5	3.87 ±1.48 (93)	3.03 ±1.66 (93)	3.43 ±1.58 (92)
小6		3.87 ±1.40 (118)	3.05 ±1.50 (60)	3.10 ±1.49 (59)	
4	男	中1	3.74 ±1.50 (39)	3.70 ±1.36 (44)	3.59 ±1.48 (41)
		中2	3.61 ±1.40 (71)	3.35 ±1.39 (72)	3.45 ±1.47 (71)
		中3	3.87 ±1.43 (68)		
		小1	2.36 ±1.61 (58)	1.78 ±1.40 (58)	1.70 ±1.32 (57)
		小2	2.21 ±1.42 (68)	2.27 ±1.53 (71)	2.22 ±1.63 (65)
		小3	2.91 ±1.57 (82)	1.88 ±1.24 (82)	2.28 ±1.35 (81)
	中	小4	2.25 ±1.45 (65)	1.55 ±0.91 (66)	1.73 ±1.07 (66)
		小5	2.59 ±1.70 (70)	1.97 ±1.23 (71)	2.06 ±1.42 (65)
		小6			
	女	中1	2.41 ±1.54 (71)	1.89 ±1.41 (73)	2.04 ±1.55 (70)
		中2	2.46 ±1.57 (97)	2.13 ±1.40 (96)	2.40 ±1.63 (96)
		小1	2.92 ±1.68 (62)	2.30 ±1.30 (63)	2.24 ±1.53 (63)
		小2	3.31 ±1.47 (29)	2.93 ±1.44 (30)	2.87 ±1.53 (30)
		小3	3.29 ±1.33 (108)	2.80 ±1.49 (112)	3.18 ±1.74 (107)
小4		3.43 ±1.61 (75)	2.39 ±1.61 (75)	2.72 ±1.49 (72)	
中	小5	3.25 ±1.69 (68)	2.75 ±1.50 (69)	2.62 ±1.45 (71)	
	中1	3.55 ±1.73 (65)	3.18 ±1.68 (68)	3.02 ±1.90 (64)	
中2	3.97 ±1.60 (78)	3.57 ±1.73 (76)	3.62 ±1.74 (78)		

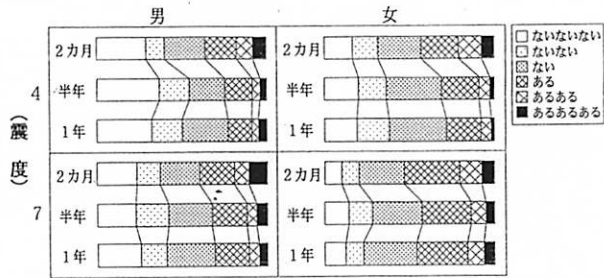
震度・性・学校別 Q22の平均値±標準偏差および人数 (N)

震度	性	学年	2カ月後	6カ月後	1年後
7	男	小中	3.00 ±1.69 (618)	2.29 ±1.53 (555)	2.37 ±1.61 (562)
		中	2.85 ±1.50 (199)	2.58 ±1.42 (130)	2.73 ±1.55 (124)
	女	小中	3.92 ±1.57 (459)	3.01 ±1.69 (427)	3.21 ±1.67 (439)
		中	3.66 ±1.44 (233)	3.33 ±1.44 (172)	3.37 ±1.49 (167)
4	男	小中	2.55 ±1.59 (379)	1.90 ±1.29 (348)	2.02 ±1.39 (334)
		中	2.44 ±1.55 (168)	2.02 ±1.41 (169)	2.25 ±1.60 (166)
	女	小中	3.40 ±1.59 (388)	2.62 ±1.49 (349)	2.77 ±1.60 (343)
		中	3.78 ±1.67 (143)	3.38 ±1.71 (144)	3.35 ±1.83 (142)

Q23. 他者援助



この男の子は、地震から1年たった今、お手伝いや人の世話をするようになりました。困っている人の世話をしたいと思うようになったのです。



震度・性別 Q23の平均値±標準偏差および人数 (N)

震度	性	2ヵ月後	6ヵ月後	1年後
7	男	3.08 ±1.60 (815)	2.84 ±1.43 (683)	2.79 ±1.41 (689)
	女	3.48 ±1.33 (691)	3.18 ±1.33 (597)	3.32 ±1.32 (606)
4	男	2.91 ±1.60 (546)	2.44 ±1.43 (517)	2.53 ±1.41 (501)
	女	3.22 ±1.48 (531)	2.84 ±1.28 (494)	2.79 ±1.24 (485)


震度・性・学年別 Q23の平均値±標準偏差および人数 (N)

震度	性	学年	2ヵ月後			6ヵ月後			1年後			
			平均値	標準偏差	人数(N)	平均値	標準偏差	人数(N)	平均値	標準偏差	人数(N)	
7	男	小1	3.46	±1.90	(102)	3.28	±1.75	(104)	3.23	±1.61	(111)	
		小2	3.07	±1.58	(96)	2.81	±1.54	(96)	2.85	±1.35	(99)	
		小3	3.71	±1.58	(98)	2.98	±1.35	(108)	2.98	±1.44	(112)	
		小4	3.22	±1.60	(86)	2.88	±1.33	(85)	2.74	±1.53	(82)	
		小5	2.90	±1.52	(88)	2.50	±1.29	(96)	2.51	±1.16	(99)	
		小6	2.79	±1.46	(146)	2.72	±1.38	(65)	2.42	±1.31	(62)	
	女	中1	2.72	±1.62	(65)	2.69	±1.23	(70)	2.69	±1.08	(67)	
		中2	2.98	±1.46	(57)	2.68	±1.24	(59)	2.49	±1.50	(57)	
		中3	2.75	±1.38	(77)							
		小1	3.80	±1.63	(70)	3.60	±1.51	(81)	4.03	±1.24	(89)	
		小2	3.73	±1.33	(79)	3.22	±1.50	(83)	3.33	±1.56	(83)	
		小3	3.51	±1.37	(79)	3.28	±1.33	(86)	3.43	±1.30	(89)	
	4	男	小4	3.51	±1.41	(74)	3.03	±1.28	(80)	3.15	±1.33	(82)
			小5	3.62	±1.28	(93)	3.15	±1.25	(93)	2.96	±1.16	(92)
小6			3.19	±1.23	(118)	2.76	±1.13	(59)	3.03	±1.39	(59)	
中1			3.13	±1.08	(39)	3.21	±1.34	(43)	3.51	±1.14	(41)	
中2			3.37	±1.28	(71)	3.04	±1.07	(72)	3.06	±0.98	(71)	
中3			3.46	±1.19	(68)							
女		小1	4.12	±1.61	(58)	2.59	±1.63	(58)	2.98	±1.73	(57)	
		小2	3.39	±1.54	(67)	2.87	±1.58	(71)	3.12	±1.53	(66)	
		小3	2.80	±1.57	(82)	2.52	±1.42	(82)	2.54	±1.36	(81)	
		小4	2.75	±1.66	(65)	2.35	±1.35	(66)	2.14	±1.20	(66)	
		小5	3.07	±1.49	(70)	2.24	±1.06	(71)	2.15	±1.00	(65)	
		小6										
		中1	2.63	±1.47	(71)	2.37	±1.38	(73)	2.43	±1.44	(70)	
		中2	2.39	±1.44	(97)	2.25	±1.47	(96)	2.46	±1.34	(96)	
女	小1	4.02	±1.65	(62)	2.98	±1.48	(63)	3.00	±1.46	(63)		
	小2	3.93	±1.46	(29)	3.47	±1.41	(30)	3.27	±1.31	(30)		
	小3	3.44	±1.47	(108)	2.97	±1.40	(112)	2.93	±1.23	(107)		
	小4	3.13	±1.56	(75)	2.84	±1.21	(75)	2.75	±1.34	(72)		
	小5	3.24	±1.07	(68)	2.68	±1.08	(69)	2.75	±1.02	(71)		
	小6											
	中1	2.42	±1.31	(65)	2.51	±1.26	(68)	2.39	±1.08	(64)		
	中2	2.56	±1.23	(78)	2.74	±1.06	(77)	2.67	±1.15	(78)		

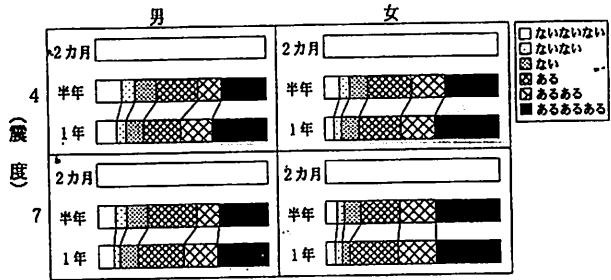
震度・性・学校別 Q23の平均値±標準偏差および人数 (N)

震度	性	学年	2ヵ月後			6ヵ月後			1年後		
			平均値	標準偏差	人数(N)	平均値	標準偏差	人数(N)	平均値	標準偏差	人数(N)
7	男	小	3.17	±1.63	(616)	2.88	±1.47	(554)	2.83	±1.44	(565)
		中	2.81	±1.48	(199)	2.68	±1.23	(129)	2.60	±1.29	(124)
	女	小	3.62	±1.35	(458)	3.25	±1.39	(427)	3.38	±1.36	(439)
4	男	小	3.21	±1.25	(233)	2.99	±1.16	(170)	3.16	±1.18	(167)
		中	3.10	±1.62	(378)	2.51	±1.42	(348)	2.58	±1.43	(335)
	女	小	2.49	±1.45	(168)	2.30	±1.43	(169)	2.45	±1.38	(166)
		小	3.48	±1.47	(388)	2.93	±1.32	(349)	2.90	±1.27	(343)
		中	2.50	±1.27	(143)	2.63	±1.16	(145)	2.54	±1.12	(142)

Q24. 他者愛



この子たちは、地震から1年たった今、いろんな人たちと友達になりたい、なかよくしたいとおもうようになりました。



震度・性別 Q24の平均値±標準偏差および人数 (N)

震度	性	2ヵ月後	6ヵ月後	1年後
7	男		4.14 ±1.61 (686)	4.35 ±1.53 (687)
	女		4.57 ±1.49 (598)	4.68 ±1.39 (606)
4	男		3.93 ±1.72 (515)	4.27 ±1.67 (501)
	女		4.32 ±1.56 (493)	4.57 ±1.45 (484)

震度・性・学年別 Q24の平均値±標準偏差および人数 (N)

震度	性	学年	2ヵ月後	6ヵ月後	1年後
7	男	小1		4.30 ±1.70 (105)	4.68 ±1.45 (111)
		小2		3.91 ±1.79 (97)	4.00 ±1.67 (99)
		小3		4.33 ±1.59 (108)	4.88 ±1.17 (112)
		小4		4.27 ±1.50 (85)	4.16 ±1.59 (81)
		小5		4.07 ±1.61 (96)	4.63 ±1.35 (99)
		小6		4.09 ±1.50 (65)	3.76 ±1.72 (62)
	中1			4.17 ±1.43 (70)	4.09 ±1.48 (67)
		中2		3.78 ±1.55 (60)	3.98 ±1.62 (56)
	女	小1		5.21 ±1.22 (81)	4.98 ±1.21 (89)
		小2		4.25 ±1.81 (83)	4.34 ±1.77 (83)
		小3		4.53 ±1.50 (86)	5.07 ±1.13 (89)
		小4		4.71 ±1.38 (80)	4.62 ±1.40 (82)
		小5		4.48 ±1.45 (93)	4.55 ±1.38 (92)
		小6		4.23 ±1.56 (60)	4.37 ±1.46 (59)
中1			4.53 ±1.40 (43)	4.63 ±1.36 (41)	
中2			4.54 ±1.33 (72)	4.73 ±1.18 (71)	
4	男	小1		3.62 ±1.84 (58)	3.68 ±1.99 (57)
		小2		4.20 ±1.74 (69)	4.62 ±1.48 (66)
		小3		4.00 ±1.59 (82)	4.02 ±1.71 (81)
		小4		3.23 ±1.90 (56)	4.17 ±1.61 (66)
		小5		3.44 ±1.58 (71)	3.85 ±1.54 (65)
		小6			
	中1		4.88 ±1.37 (73)	4.69 ±1.52 (70)	
	中2		4.00 ±1.62 (96)	4.63 ±1.59 (96)	
	女	小1		4.35 ±1.56 (63)	3.95 ±1.85 (62)
		小2		4.50 ±1.74 (30)	4.70 ±1.21 (30)
		小3		4.22 ±1.61 (112)	4.87 ±1.36 (107)
		小4		4.04 ±1.45 (75)	4.44 ±1.45 (72)
		小5		3.84 ±1.50 (69)	4.24 ±1.24 (71)
		小6			
中1			4.75 ±1.51 (67)	4.70 ±1.53 (64)	
中2			4.70 ±1.50 (77)	4.94 ±1.21 (78)	

震度・性・学校別 Q24の平均値±標準偏差および人数 (N)

震度	性	学年	2ヵ月後	6ヵ月後	1年後
7	男	小中		4.17 ±1.63 (556)	4.42 ±1.52 (564)
		小中		3.99 ±1.50 (130)	4.04 ±1.54 (123)
7	女	小中		4.62 ±1.52 (427)	4.71 ±1.41 (439)
		小中		4.47 ±1.42 (171)	4.60 ±1.31 (167)
4	男	小中		3.71 ±1.75 (346)	4.08 ±1.69 (335)
		小中		4.38 ±1.58 (169)	4.65 ±1.56 (166)
4	女	小中		4.15 ±1.56 (349)	4.47 ±1.48 (342)
		小中		4.72 ±1.50 (144)	4.83 ±1.36 (142)